

銅・アルミレポート

橋本アルミ株式会社取締役
橋本 健一郎

11月のアルミ概況及び12月の見通し(2)

予想レンジ

LME現物後場買い 2,400~2,700ドル ●
スクラップ 据え置き~+10円 ☀
為替 150円~160円 円安
(1か月間TTM)

国内指標

◆住宅着工戸数

10月の新設住宅着工は、持家が増加したが、貸家、分譲住宅が減少したため、全体で前年同月比2.9%の減少となった。また、季節調整済年率換算値では、前月比2.7%の減少となった。

○新設住宅着工戸数は69,669戸

前年同月比2.9%減、6か月連続の減少

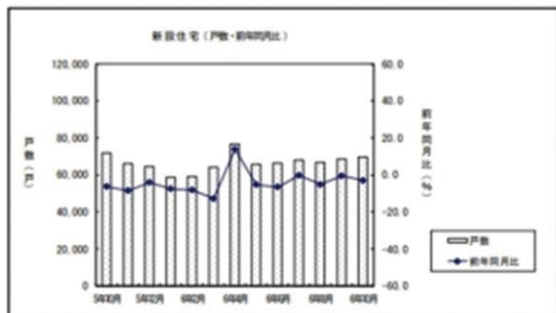
○新設住宅着工床面積は5,399千㎡

前年同月比0.9%減、6か月連続の減少

○季節調整済年率換算値では779千戸

前月比2.7%減、4か月ぶりの減少

	8月	9月	10月
新設住宅着工	6万8819戸	6万8548戸	6万9680戸
前年比	-5.1%	-0.8%	-2.9%



出典 国土交通省統計

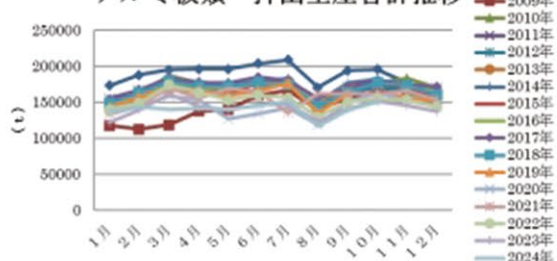
◆アルミ圧延・押出生産数

日本アルミニウム協会発表の圧延品の生産出荷動向によれば、板類・押出生産合計は、前年比マイナス1.1%の14万9,884 t。3か月連続のマイナス。

◆アルミニウム2次合金 同合金地金等生産実績

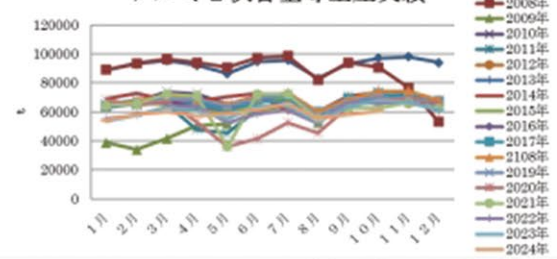
前年比マイナス10.9%、6万660 t、3か月連続のマイナス。出荷はマイナス9.2%、6万1,920 t、3か月連続のマイナス。

アルミ板類・押出生産合計推移



出典 日本アルミニウム協会

アルミ2次合金等生産実績



出典 日本アルミニウム合金協会

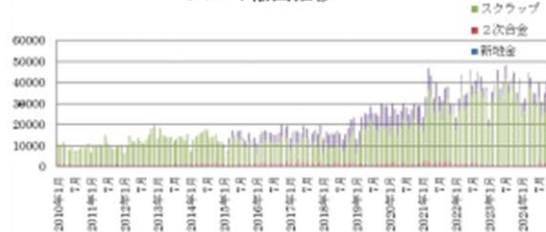
国内指標

◆輸出

新地金	-65.4%	143 t
二次合金	+77%	1,188 t
スクラップ	-18.5%	3万1,437 t
アルミ缶	+42.6%	7,420 t

	8月	9月	10月
新地金	171 t	211 t	143 t
前年比	-48.2%	-24.0%	-65.4%
二次合金	1635 t	1795 t	1188 t
前年比	+8%	+17%	+77%
スクラップ	2万2182 t	2万3782 t	3万1437 t
前年比	-24.1%	-22.3%	-18.5%
缶	7112 t	8162 t	7420 t
前年比	+65.3%	+82.6%	+42.6%

アルミ輸出推移



(つづく)

銅・非鉄原料は

ホームページはこちら▶
www.kimura-metal.co.jp

QRコード

木村金属株式会社
Kimura 06-6552-7840

大阪市大正区