

## 銅・アルミレポート

橋本アルミ株式会社取締役  
橋本 健一郎



11月の銅の概況及び12月の見通し (2)

## 予想レンジ

LMEセツル 8,500-9,500ドル 傘  
建値 131万円-156万円 傘  
為替 150円~160円 円安  
(1か月間TTM)

## ■前月の経済指標

## ◆住宅着工戸数

10月の新設住宅着工は、持家が増加したが、貸家、分譲住宅が減少したため、全体で前年同月比2.9%の減少となった。また、季節調整済年率換算値では、前月比2.7%の減少となった。

○新設住宅着工戸数は69,669戸

前年同月比2.9%減、6か月連続の減少

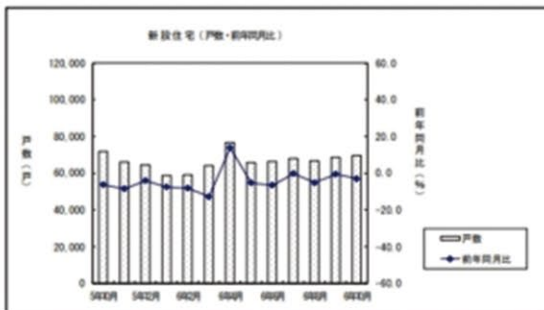
○新設住宅着工床面積は5,399千㎡

前年同月比0.9%減、6か月連続の減少

○季節調整済年率換算値では779千戸

前月比2.7%減、4か月ぶりの減少

	9月	9月	10月
新設住宅着工	6万6619戸	6万6640戸	6万6680戸
前年比	-6.1%	-6.0%	-2.9%

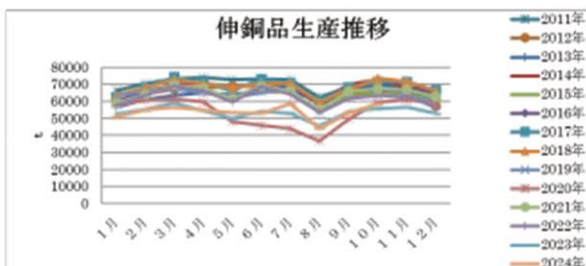


出典 国土交通省統計

## ◆伸銅品生産

10月伸銅品生産量速報値は、5万8,460トン。前年同月比4.8%増加した。3か月ぶりプラスに転じた。

本自動車販売協会連合会によると、11月の自動車販売台数(軽除く)は、前年比マイナス2%の24万9,842台。

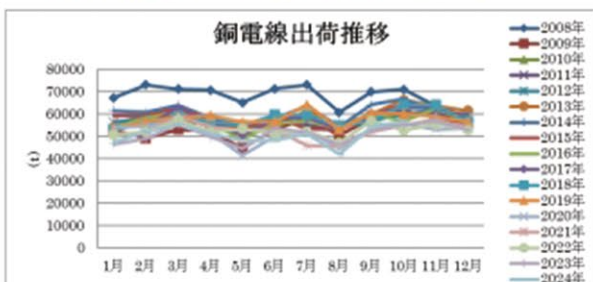


出典 日本伸銅協会

## ◆日本電線工業会発の出荷速報(推定)

前年比+3%の56,800 t。

内訳は、国内は+2.6%、輸出が+28.4%。



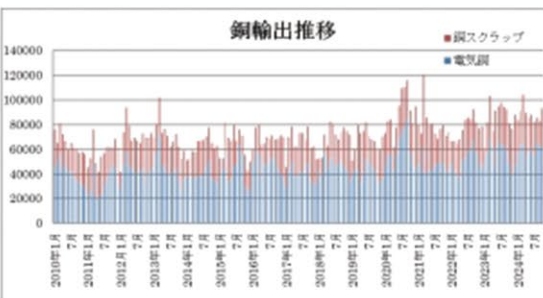
出典 日本電線工業会

## ■貿易関連指標

## ◆輸出

電気銅 +27.5% 6万2,383 t  
スクラップ -3.8% 3万780 t

	9月	9月	10月
輸出			
電気銅	6万6340 t	6万2287 t	6万2383 t
前年比	+1.0%	+6.0%	+27.5%
スクラップ	2万372 t	2万510 t	3万780 t
前年比	-32.0%	-30.0%	-3.0%



出典 財務省 貿易統計

銅・非鉄原料は

ホームページはこちら▶  
[www.kimura-metal.co.jp](http://www.kimura-metal.co.jp)



QRコード

木村金属株式会社  
Kimura 06-6552-7840

大阪市大正区