

## 銅・アルミレポート

橋本アルミ株式会社取締役

橋本 健一郎



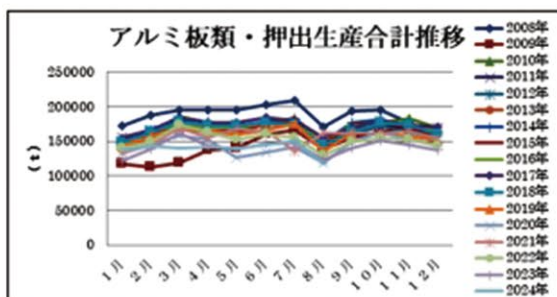
## 9月のアルミ概況及び10月の見通し (2)

## 予想レンジ

LME現物後場買い	2,400~2,700ドル	☀
スクラップ	+10~+20円	☀
為替	140~150円	円高
(1か月間TTM)		

## 【アルミ圧延・押出品生産数】

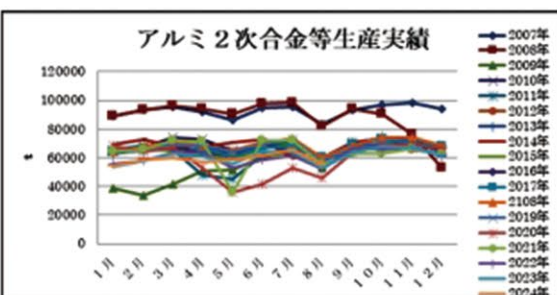
日本アルミニウム協会発表の圧延品の生産出荷動向によれば板類・押出生産合計は前年比-6.1%の11万6,567 t、マイナスに反転。



出典 日本アルミニウム協会

## 【アルミニウム2次合金、同合金地金等生産実績】

前年比は+4%の5万5,182 tでマイナスに反転。出荷は+8%の5万321 tでマイナスに反転。



出典 日本アルミニウム合金協会

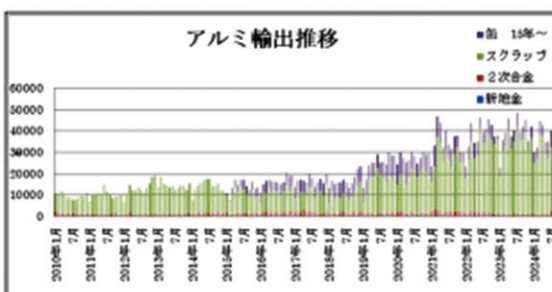
## 【貿易指標】

## 【輸出】

新地金は-48.2%の171 t。  
二次合金は+94%の1,635 t。  
スクラップは-34.1%の2万2,182 t。  
アルミ缶は+65.3%の7,112 t。

輸出	6月	7月	8月
新地金	185 t	124 t	171 t
前年比	-30.7%	-56.9%	-48.2%
二次合金	950 t	2520 t	1635 t
前年比	-14%	+284%	+94%
スクラップ	2万5916 t	2万9804 t	2万2182 t
前年比	-22.5%	-27.1%	-34.1%
缶	7641 t	7702 t	7112 t
前年比	+39.2%	+17.4%	+65.3%

## 輸出推移



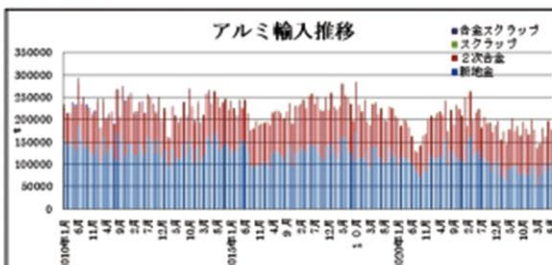
出典 財務省貿易統計

## 【輸入】

新地金は-10.1%の8万5,991 t。  
二次合金は+3.1%の9万895 t。  
スクラップは+0.8%の716 t。  
合金スクラップは+38.2%の7,990 t。

輸入	6月	7月	8月
新地金	8万4770 t	10万817 t	8万5991 t
前年比	-14.3%	-17.0%	-10.1%
二次合金	7万7412 t	9万5719 t	9万895 t
前年比	-24.4%	+9.4%	+3.1%
スクラップ	746 t	805 t	716 t
前年比	+21.3%	+177.6%	+0.8%
合金スクラップ	7146 t	7498 t	7990 t
前年比	+1.46%	+14%	+38.2%

## 輸入推移



出典 財務省貿易統計

(次号へつづく)

銅・非鉄金属地金全般

## 株式会社 オカモト

代表取締役 岡本宜三

大阪府堺市美原区黒山 696

☎ 072-361-2264 fax 072-361-2265

<https://nikkankinzoku.co.jp/>

PW: NWJ2491969