

## 銅・アルミレポート

橋本アルミ株式会社取締役

橋本 健一郎



## 11月の銅の概況及び12月の見通し (2)

## 予想レンジ

LMEセトル 8,000-8,500ドル

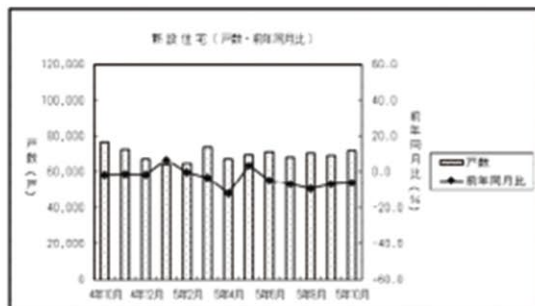
建値 120万円-132万円

為替 145円-150円

(1か月間TTM)

● レンジ内

## 新設住宅戸数



出典 国土交通省統計

## ◆貿易関連指標

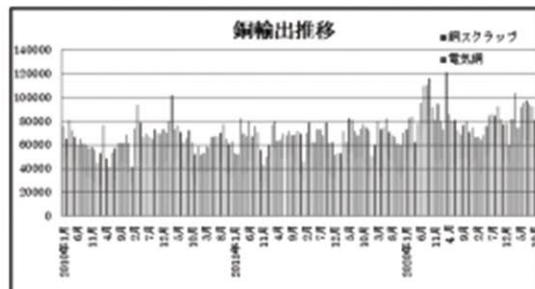
## 【輸出】

電気銅は-13.3%の4万8,927 t。

スクラップは+25.9%の3万2,007 t。

輸出	8月	9月	10月
電気銅	6万4170 t	5万8238 t	4万8927 t
前年比	+8.9%	-12.6%	-13.3%
スクラップ	3万216 t	3万3936 t	3万2007 t
前年比	+45.5%	+32.7%	+25.9%

## 輸出推移



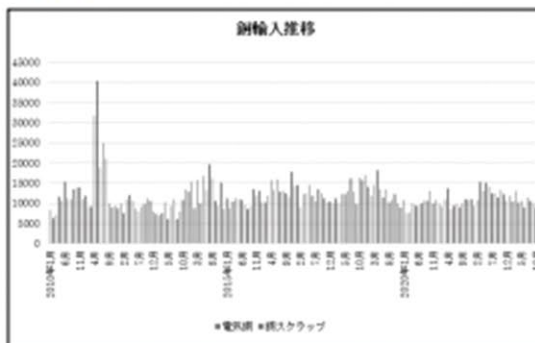
## 【輸入】

電気銅は+20.9%の857 t。

スクラップは-63.4%の7,949 t。

輸入	8月	9月	10月
電気銅	326 t	469 t	857 t
前年比	-54.5%	+82.5%	+20.9%
スクラップ	10397 t	9477 t	7949 t
前年比	-11.9%	-15.7%	-63.4%

## 輸入推移



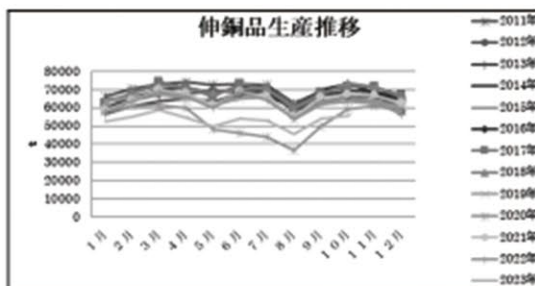
出典 財務省 貿易統計

## ■前月の国内指標

## 【伸銅品生産】

10月伸銅品生産量速報値は5万5,580トン、前年同月比12.5%減少した。22か月連続マイナスとなった。

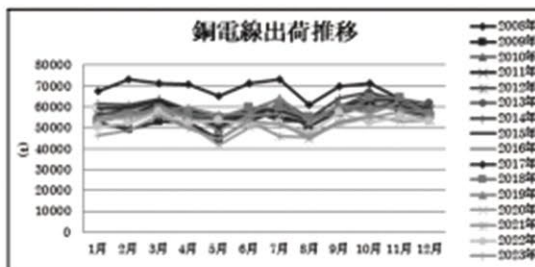
14品目中5品目が前年同月実績を上回った。5品目プラスは、1月以来である。プラス品目数の推移だけ見ても、伸銅品の低調もそろそろ底を脱してきている様子である。



出典 日本伸銅協会

## 【日本電線工業会発の出荷速報(推定)】

前年比は+3%の55,200 t。内訳は国内が+3%、輸出が+3.4%。



出典 日本電線工業会

(次号へつづく)