

銅・アルミレポート

橋本アルミ株式会社取締役
橋本 健一郎

8月のアルミ概況および9月の見通し (2)

予想レンジ

LME現物後場買い 2,000-2,200ドル ●
 スクラップ +5円~10円 (前月最終価格より) *
 為替 145円~150円 円安
 (1か月間TTM)

新設住宅 (戸数・前年同月比)



出典 国土交通省統計

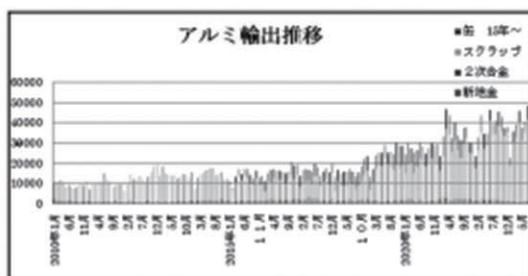
◆ 貿易指標

【輸出】

新地金は+60.9%の288 t。
 二次合金は-68.9%の658 t。
 スクラップは+29%の4万879 t。
 アルミ缶は+32.2%の6,560 t。

輸出	5月	6月	7月
新地金	241 t	268 t	288 t
前年比	+91.3%	-71.1%	+60.9%
二次合金	438 t	1105 t	658 t
前年比	-74.5%	-34.3%	-68.9%
スクラップ	3万1012 t	3万3473 t	4万879 t
前年比	+16.6%	-15.1%	+29%
缶	5616 t	5489 t	6560 t
前年比	-15.7%	+7.2%	+32.2%

輸出推移



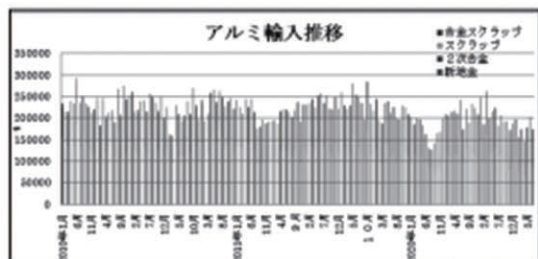
出典 財務省貿易統計

【輸入】

新地金は-22.3%の8万6295 t。
 二次合金は+24.4%の8万7481 t。
 スクラップは-32.7%の290 t。
 合金スクラップは+18.7%の6579 t。

輸入	5月	6月	7月
新地金	9万6032 t	9万8926 t	8万6295 t
前年比	-23.1%	-24.3%	-22.3%
二次合金	8万5535 t	10万2473 t	8万7481 t
前年比	-4.9%	+11.3%	+24.4%
スクラップ	996 t	612 t	290 t
前年比	+60%	-10.6%	-32.7%
合金スクラップ	9513 t	7038 t	6579 t
前年比	+15.6%	-5.9%	+18.7%

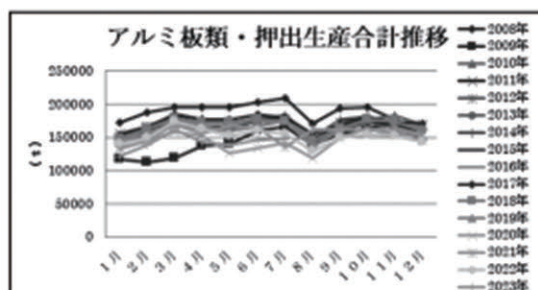
輸入推移



出典 財務省貿易統計

【アルミ圧延・押出品生産数】

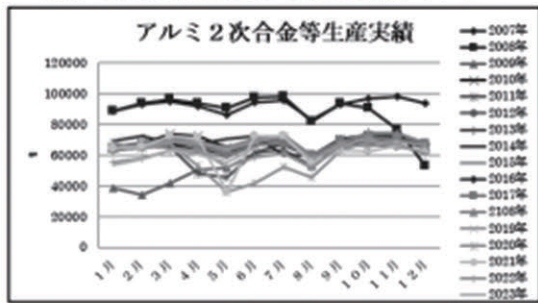
日本アルミニウム協会発表の圧延品の生産出荷動向によれば板類・押出生産合計は前年比-5.6%の14万7,351 tで16か月連続マイナス。



出典 日本アルミニウム協会

【アルミニウム2次合金 同合金地金等生産実績】

前年比+5.1%の6万4,256 tで3か月連続プラス。
 出荷+3.8%の6万3,606 tで2か月連続プラス。



出典 日本アルミニウム合金協会

(次号へつづく)