


銅・アルミレポート

橋本アルミ株式会社取締役  
橋本 健一郎

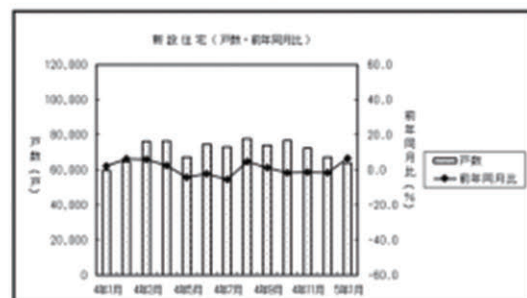


2月のアルミ概況および3月の見通し (2)

予想レンジ

LME 現物後場買い 2,300~2,500ドル ●  
スクラップ +10円 (前月最終価格より) ●  
為替 135円~140円 円安 ●  
(1か月間TTM)

## 新設住宅 (戸数・前年同月比)



出典 国土交通省統計

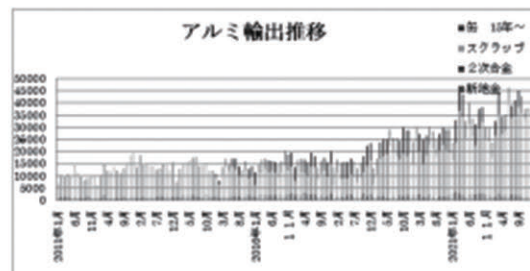
## 貿易指標

## 【輸出】

新地金は+46.3%の98 t。  
二次合金は-46.2%の829 t。  
スクラップは+12.7%の1万7,903 t。  
アルミ缶は-39.4%の3,727 t。

| 輸出    | 1 1月     | 1 2月     | 1 月      |
|-------|----------|----------|----------|
| 新地金   | 101 t    | 250 t    | 98 t     |
| 前年比   | -35.7%   | +82.5%   | +46.3%   |
| 二次合金  | 1221 t   | 1191 t   | 829 t    |
| 前年比   | -45.7%   | -40.4%   | -46.2%   |
| スクラップ | 3万2128 t | 3万4303 t | 1万7903 t |
| 前年比   | +42.3%   | +52.9%   | +12.7%   |
| 缶     | 3988 t   | 2110 t   | 3727 t   |
| 前年比   | -23%     | -60.6%   | -39.4%   |

## 輸出推移



出典 財務省貿易統計

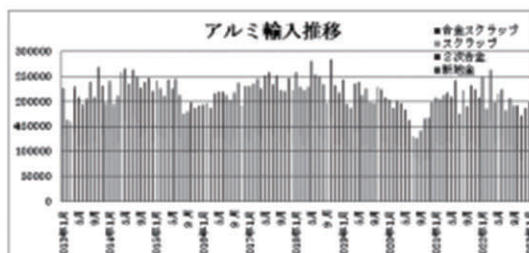
<https://nikkankinzoku.co.jp/>  
PW: nikkin202303

## 【輸入】

新地金は-26.8%の10万9,337 t。  
二次合金は-11.3%の8万7,350 t。  
スクラップは+60%の1,023 t。  
合金スクラップは-14%の9,075 t。

| 輸入      | 1 1月     | 1 2月     | 1 月       |
|---------|----------|----------|-----------|
| 新地金     | 8万2389 t | 10万261 t | 10万9337 t |
| 前年比     | -26.8%   | -6%      | -26.8%    |
| 二次合金    | 8万9340 t | 8万5400 t | 8万7350 t  |
| 前年比     | -19.1%   | -15.2%   | -11.3%    |
| スクラップ   | 561 t    | 805 t    | 1023 t    |
| 前年比     | +6%      | +20.5%   | +60%      |
| 合金スクラップ | 6854 t   | 6872 t   | 9075 t    |
| 前年比     | -1.3%    | -16.8%   | -14%      |

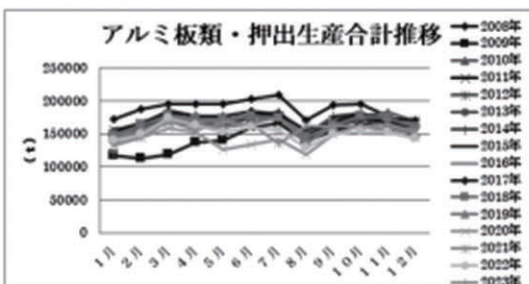
## 輸入推移



出典 財務省 貿易統計

## 【アルミ圧延・押出品生産数】

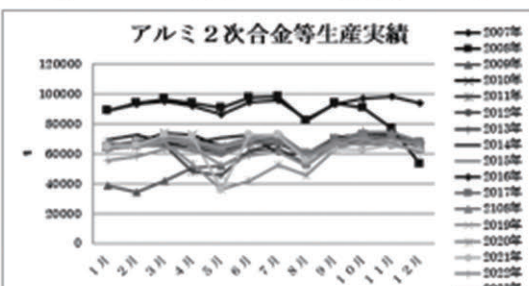
日本アルミニウム協会発表の圧延品の生産出荷動向によれば板類・押出生産合計は前年比-12.9%の12万1,793 tで10カ月連続マイナス。



出典 日本アルミニウム協会

## 【アルミニウム二次合金、同合金地金等生産実績】

前年比は-3.2%の5万3,696 tで2カ月連続マイナス。  
出荷は-7.3%の5万3,455 tで2カ月連続マイナス。



出典 日本アルミニウム協会

(次号へ続く)