

銅・アルミレポート

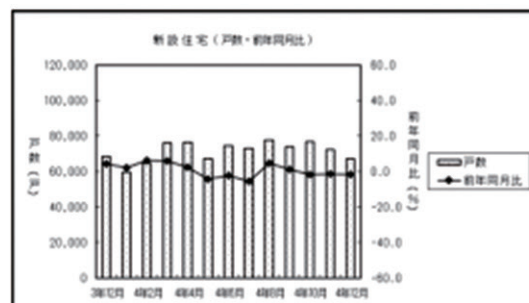
橋本アルミ株式会社取締役
橋本 健一郎



1月の銅の概況及び2月の見通し (2)

予想レンジ		
LMEセツル	8,000-9,500ドル	●
建値	109万円-132万円	●
為替	130円~135円	● 円安
(1か月間TTM)		

新設住宅戸数



出典 国土交通省統計

貿易関連指標

財務省の2022年12月の日本からの銅スクラップ輸出量は2万7,967トンだった。前年同月比4.4%減少し、2か月ぶりにマイナスに戻した。前月は、5か月ぶりに3万トンを超えたが、再び戻している。

それでも、2022年1年間、3万トン手前で毎月安定した量で推移していた。

日本からの銅スクラップ輸出は、輸出量全体の4分の3近くを中国向けだった。これは、前年の6割弱から大きく割合を拡大させている。また、輸出量2位のマレーシア向けの輸出量は、全体の12.7%を占めた。ただ、こちらは、2年前の32.1%、前年の23.7%と年々割合を縮小させている。

【輸出】

電気銅は+12.2%の5万372 t。

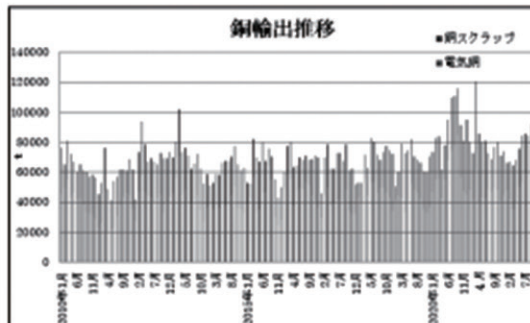
スクラップは-4.4%の2万7,967 t。

輸出	10月	11月	12月
電気銅	5万6416 t	4万6431 t	5万372 t
前年比	+16.4%	+16.4%	+12.2%
スクラップ	2万5413 t	3万690 t	2万7967 t
前年比	-18.3%	-18.3%	-4.4%

nikkankinzoku.co.jp

PW nikkin202302

輸出推移



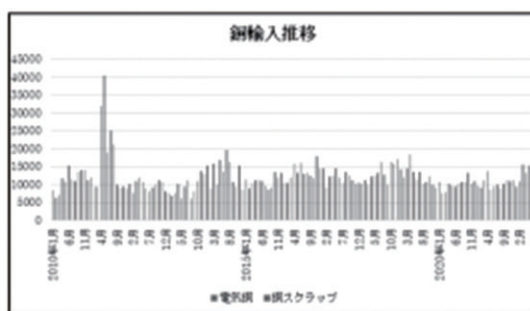
【輸入】

電気銅は-95.7%の28 t。

スクラップは+2.5%の1万665 t。

輸入	10月	11月	12月
電気銅	709 t	639 t	28 t
前年比	+44.4%	+44.4%	-95.7%
スクラップ	1万2522 t	1万1634 t	1万665 t
前年比	+18%	+18%	+2.5%

輸入推移



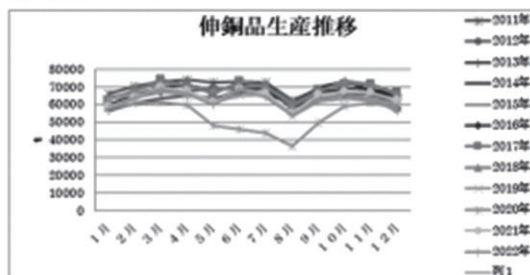
出典 財務省 貿易統計

前月の国内指標

【伸銅品生産】

12月伸銅品生産量の速報値は5万6,170トン、4か月ぶりに6万トンを割った。また前年同月比10.2%減少し、12か月連続のマイナスとなった。2019年20年以上の長期減速となった。

伸銅品生産推移



出典 財務省 貿易統計

(次号へつづく)