

銅・アルミレポート

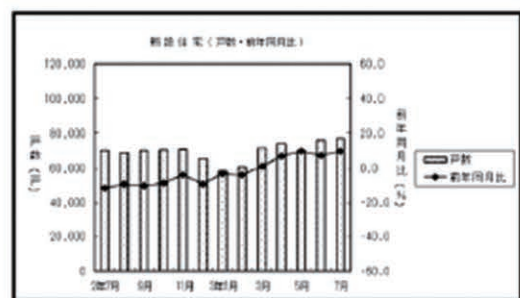
橋本アルミ株式会社取締役
橋本 健一郎

8月のアルミ概況及び9月の見通し(2)

予想レンジ

LME現物後場買い 2,600-2,650ドル ※
スクラップ 据え置から+5円 ※
(前月最終価格より)

為替 109-111円 変わらず
(1か月間TTM)



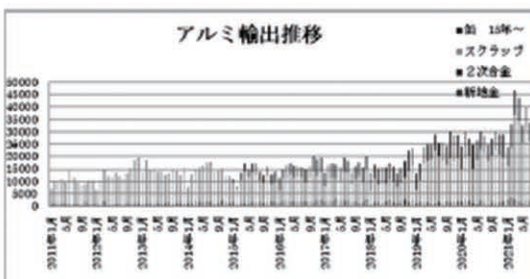
出典 国土交通省統計

◆貿易指標

輸出

財務省貿易統計によれば、輸出は、アルミ新地金が前年比で+69.1%の162t。二次合金は同じく+38.6%の2236t。スクラップが同じく+21.1%の2万3930t。アルミ缶が同じく+8.5%、7340t。

輸出	5月	6月	7月
新地金	120 t	120 t	162 t
前年比	+35.9%	-4.5%	+69.1%
二次合金	1247 t	2206 t	2236 t
前年比	+6.9%	+2.4%	+38.6%
スクラップ	2万4258 t	28717 t	2万3930 t
前年比	+41.4%	+40.11%	+21.1%
缶	6882t	9005 t	7340 t
前年比	-14.0%	+21.0%	+8.5%

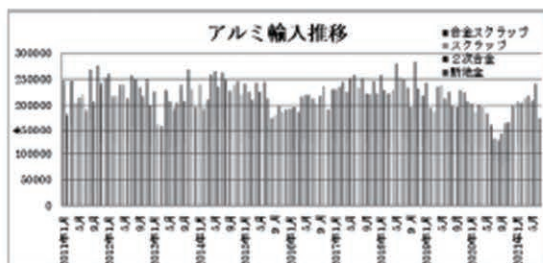


出典 財務省貿易統計

輸出

輸入は、新地金が前年比で+102%の9万7413t。二次合金が同じく+89.1%の7万9709t。スクラップは同じく-47.1%の304t。合金スクラップは同じく+107%の5148t。

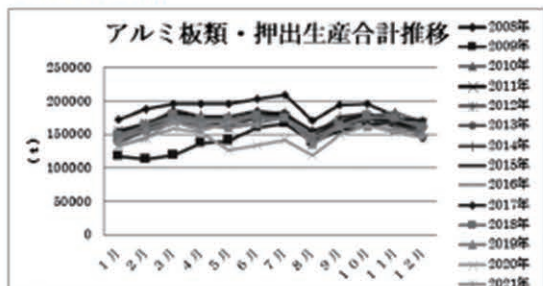
輸入	5月	6月	7月
新地金	11万6545 t	15万3918 t	9万7413 t
前年比	+4.2%	+52.6%	+10.2%
二次合金	9万2056 t	8万7966 t	7万9709 t
前年比	+29.7%	+44.9%	+89.1%
スクラップ	290 t	624 t	304 t
前年比	+67%	+0.8%	-47.1%
合金スクラップ	3519 t	4534 t	5148 t
前年比	+1.3%	+57.8%	+107%



出典 財務省 貿易統計

アルミ圧延・押出生産産数

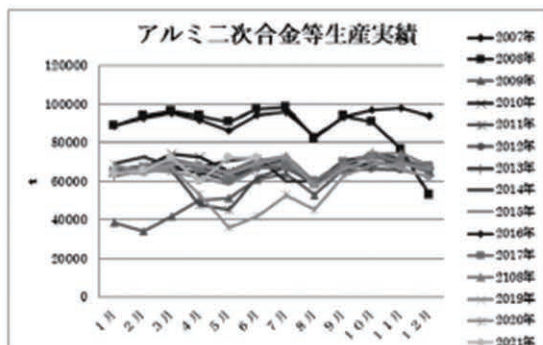
日本アルミニウム協会発表の圧延品の生産出荷動向によれば、板類・押出生産合計は、前年比で+16%の16万4416t。7か月連続プラス。



出典 日本アルミニウム協会

アルミニウム二次合金 同合金地金等生産実績

生産は、前年比で+37.3%の7万2330t。9か月連続プラス。出荷は同じく+32.5%の7万1811t。9か月連続プラス。



出典 日本アルミニウム合金協会

(次号につづく)