

銅・アルミレポート

橋本アルミ株式会社取締役
橋本 健一郎



1月のアルミ概況及び2月の見通し (1)

予想レンジ

LME現物後場買い 1,900-2,100ドル ●
スクラップ 据え置き-▲5円 ☂
(前月最終価格より)

為替 103-105円円高(1か月間TTM)

■国際概況

前半は、米バイデン次期大統領が1.5兆ドル規模の追加経済対策を間もなく発表するものとの期待など好材料もあったが、中国国内での新型コロナ感染拡大や、欧州での変異種感染拡大による需要不安などを嫌気してDOWN

1月15日時点で2010.5ドル(セツル)と月初価格から3ドルDOWNの前半締めとなった。

後半は、2020年中国アルミ生産量が過去最大の3708万トンに達したとなどマイナス材料もあったが、中国国家统计局が発表した2020年の国内総生産(GDP)が実質で前年2.3%増などを好感しUP

1月28日現在、後半スタート価格から3ドルUPの2003.5ドル。

■前月の経済指標

◆月間のドル/円レート(TTS)

104.08 → 104.68 (円)



出典 MIRU

【国内指標】

◆自動車生産台数

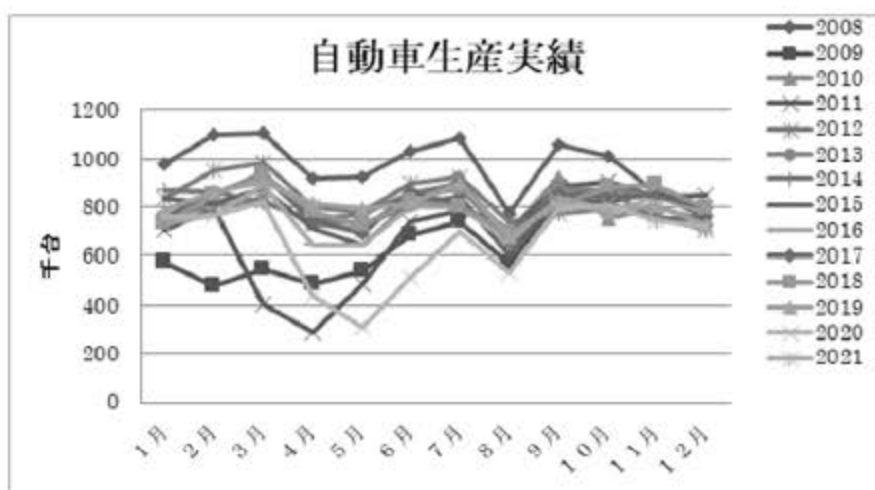
生産動態統計によると、12月の自動車生産台数は前年比+4.1%の71万8173台。輸出は-7.7%。

| | 10月 | 11月 | 12月 |
|------|----------|----------|----------|
| 生産台数 | 80万5153台 | 74万8026台 | 71万8173台 |
| 前年比 | +8.6% | -2.5% | +4.1% |

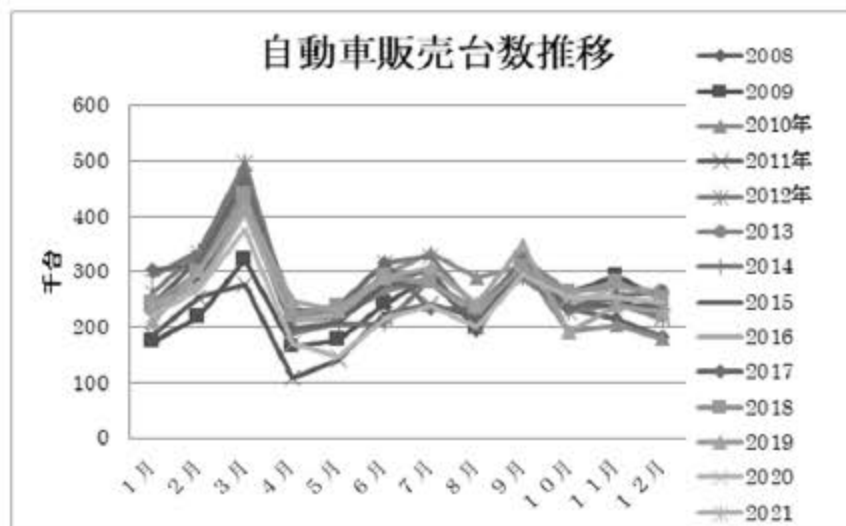
◆自動車販売台数

日本自動車販売協会連合会によると、1月の自動車販売台数(軽除く)は前年比+6.8%の23万6592台。

| | 11月 | 12月 | 1月 |
|------|----------|----------|----------|
| 販売台数 | 25万3089台 | 24万3753台 | 23万6592台 |
| 前年比 | +6% | +7.4% | +6.8% |



出典 生産動態統計



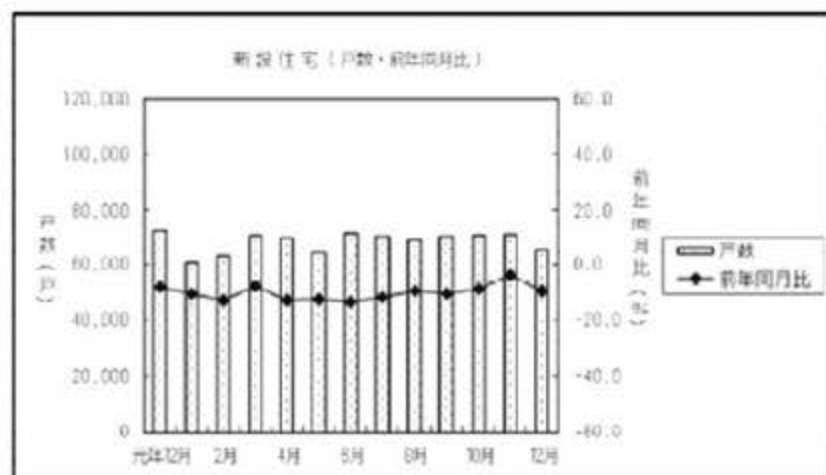
出典 日本自動車販売協会連合会

【住宅着工戸数】

12月の新設住宅着工は、持家は増加したが、貸家及び分譲住宅が減少したため、全体で前年同月比9.0%の減少となった。また、季節調整済年率換算値では前月比4.2%の減少となった。

- 新設住宅着工戸数は65,643戸。
 - ・前年同月比9.0%減, 18か月連続の減少。
- 新設住宅着工床面積は5,385千㎡。
 - ・前年同月比7.9%減, 17か月連続の減少。
- 季節調整済年率換算値では784千戸。
 - ・前月比4.2%減, 3か月ぶりの減少。

| | 10月 | 11月 | 12月 |
|---------|--------|--------|---------|
| 新設住宅着工数 | 7万685戸 | 7万798戸 | 6万5643戸 |
| 前年比 | -8.3% | -3.7% | -9% |



出典 国土交通省統計

(次号へ続く)