

銅・アルミレポート

橋本アルミ株式会社取締役

橋本 健一郎



11月のアルミ概況及び12月の見通し(2)


新設住宅着工件数推移

令和元年10月の住宅着工戸数は7万7,123戸で、前年同月比で7.4%減となった。また、季節調整済年率換算値では87.9万戸(前月比2.0%減)となった。

住宅着工の動向については、前年同月比で4か月連続の減少となっており、利用関係別にみると、前年同月比で分譲住宅は増、持家及び貸家は減となった。

引き続き、今後の動向をしっかりと注視していく必要がある。

	8月	9月	10月
新設住宅着工数	7万6034戸	7万7915戸	7万7123戸
前年比	-7.1%	-4.9%	-7.4%



出典 国土交通省統計

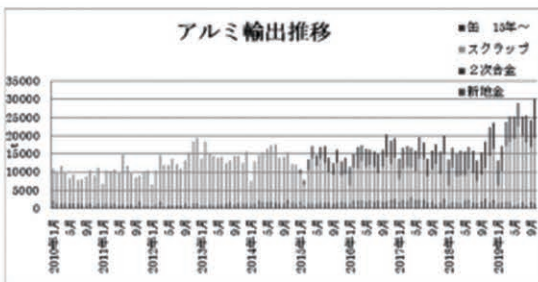
◆貿易指標

輸出

財務省貿易統計によれば輸出はアルミ新地金が前年比-2.9%の122t、2次合金が-42.1%の1,389t、スクラップが+1,100.9%の1万7,744t、アルミ缶が+56.8%の1万926t。

輸出	8月	9月	10月
新地金	127t	171t	122t
前年比	+28.1%	+13.6%	-2.9%
二次合金	881t	1771t	1389t
前年比	-26.5%	+8%	-42.1%
スクラップ	1万7002t	1万4868t	1万7744t
前年比	+175.2%	+99.4%	+100.9%
缶	7393t	7585t	1万926t
前年比	+30%	+20.7%	+56.8%

輸出推移



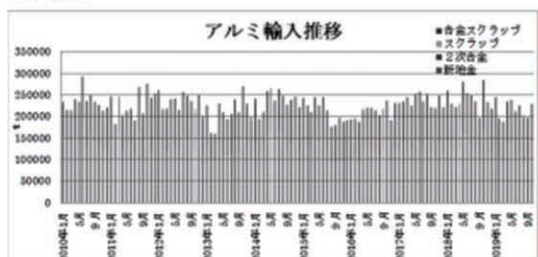
出典 財務省貿易統計

輸入

輸入は、新地金が前年比-18.4%の13万9,602t、二次合金が-21%の8万8,718t、スクラップが-77.8%の455t、合金スクラップは-35%の2,881t。

輸入	8月	9月	10月
新地金	9万9295t	10万7505t	13万9602t
前年比	-20.7%	+1.3%	-18.4%
二次合金	9万7842t	8万8103t	8万8718t
前年比	-9.4%	-1.8%	-21%
スクラップ	442t	447t	455t
前年比	-65.5%	-69.4%	-77.8%
合金スクラップ	2942t	2847t	2881t
前年比	-9.5%	+6.5%	-35%

輸入推移

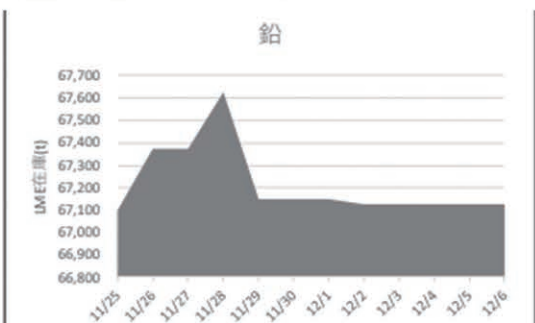


(次号へ続く)



LME認定倉庫在庫量推移

11月25日~12月6日(現地)



<https://nikkankinzoku.co.jp/>
PW: NKWJ1912

