

## 銅・アルミレポート

橋本アルミ株式会社取締役

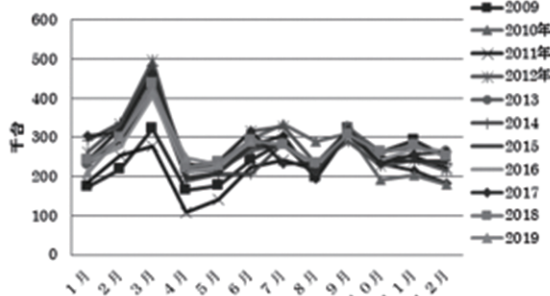
橋本 健一郎



6月のアルミ概況および7月の見通し (2)

## 自動車販売台数推移

## 自動車販売台数推移

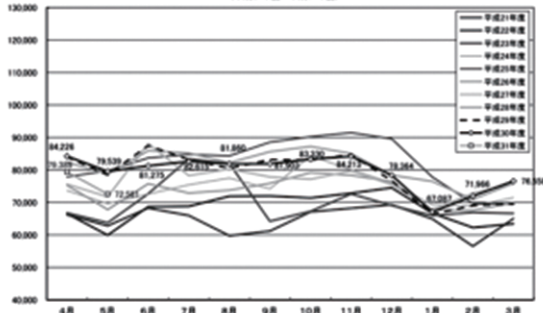


出典 日本自動車販売協会連合会

## 新設住宅着工件数推移

令和元年5月の住宅着工戸数は72,581戸で、前年同月比で8.7%減となった。また、季節調整済年率換算値では90.0万戸(前月比3.3%減)となった。

	3月	4月	5月
新設住宅着工数	7万6588戸	7万9389戸	7万2581戸
前年比	+10%	+5.7%	-8.7%

新設住宅着工戸数の推移の比較(前戸数)  
(平成21年度～平成31年度)

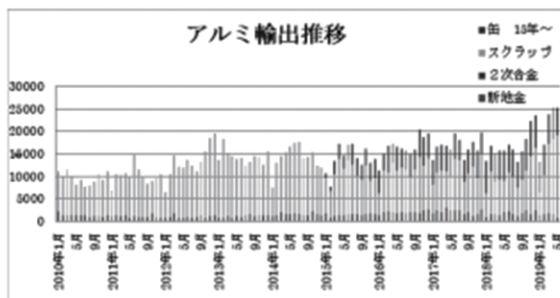
## ◆貿易指標

## 輸出

財務省貿易統計によれば輸出はアルミ新地金が前年比-85.4%の61t、二次合金が-54.4%の741t、スクラップが+165.5%の1万8,250t、アルミ缶が-8.7%の6,210t。

輸出	3月	4月	5月
新地金	164 t	124 t	61 t
前年比	-15.2%	+134.5%	-85.4%
二次合金	1601 t	1520 t	741 t
前年比	+9.3%	+13.4%	-54.4%
スクラップ	1万5471 t	1万6625 t	18250 t
前年比	+118.7%	+114.4%	165.5%
缶	6607 t	7082 t	6210 t
前年比	+2%	+5.8%	-8.7%

## 輸出推移



出典 財務省貿易統計

## 輸入

輸入は新地金が前年比-15.1%の13万8,175t、二次合金が-14.4%の10万473t、スクラップが-57.7%の451t、合金スクラップは-33%の3,446t。

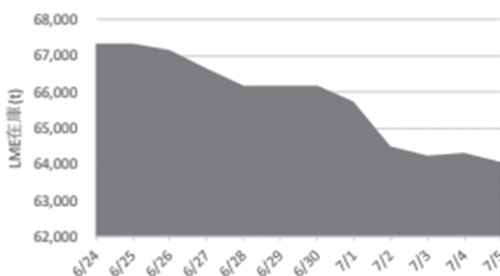
輸入	3月	4月	5月
新地金	9万4400 t	13万9398 t	13万8175 t
前年比	-14.7%	+13%	-15.1%
二次合金	9万1507 t	9万5286 t	10万473 t
前年比	-17.3%	-9.2%	-14.4%
スクラップ	993 t	673 t	451 t
前年比	+86%	+13.2%	-57.7%
合金スクラップ	2984 t	3123 t	3446 t
前年比	-21.8%	-18.7%	-33%

【次号へ続く】

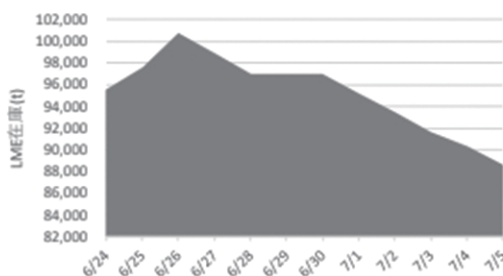
## LME認定倉庫在庫量推移

6月24日～7月5日(現地)

## 鉛



## 亜鉛

<https://nikkankinzoku.co.jp/>

PW: NKWJ1907