

1月のアルミレポート及び2月の見通し (2)

橋本アルミ (株) 橋本健一郎



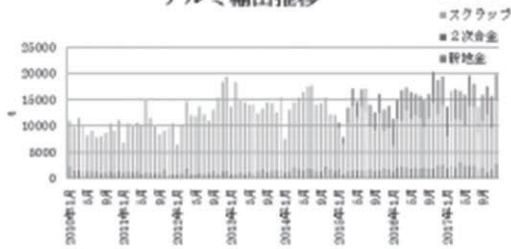
◆貿易指標

(輸出)

財務省貿易統計によれば、輸出はアルミ新地金が前年比+33.1%の314 t。二次合金が+2.1%の2429 t。スクラップが+7.6%の1万2274 t。アルミ缶が-12.4%の4785 t。

輸出	10月	11月	12月
新地金	83 t	75 t	314 t
前年比	-60.1%	-70.4%	+33.1%
二次合金	1006 t	1620 t	2429 t
前年比	-30.9%	-26.7%	+2.1%
スクラップ	11011 t	7955 t	1万2274 t
前年比	-12.1%	-19.9%	+7.6%
缶	5419 t	6068 t	4785 t
前年比	-10.3%	-5.2%	-12.4%

アルミ輸出推移



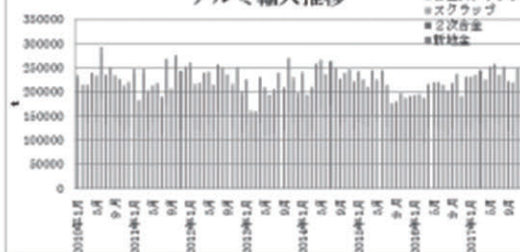
出典 財務省貿易統計

(輸入)

輸入は新地金が前年比-8.9%の11万7659 t。二次合金が+2.4%の10万3858 t。スクラップが+42.9%の560 t。合金スクラップは+67.5%の4210 t。

輸入	10月	11月	12月
新地金	11万7659 t	13万8451 t	11万7659 t
前年比	-22.9%	+43.9%	-8.9%
二次合金	10万95745 t	10万8150 t	10万3858 t
前年比	+17.4%	+14.4%	+2.4%
スクラップ	419 t	456 t	560 t
前年比	-14.8%	+8.8%	+42.9%
合金スクラップ	4132 t	5136 t	4210 t
前年比	+72.1%	+110.9%	+67.5%

アルミ輸入推移



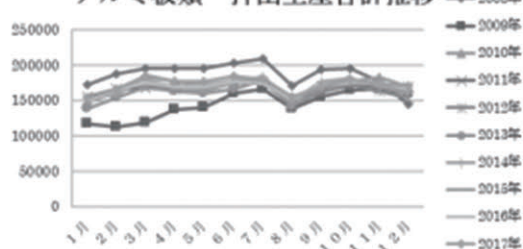
出典 財務省貿易統計

■前月の国内指標

日本アルミニウム協会発表の圧延品の生産出荷動向

によれば、板類・押出生産合計は前年比-0.7%の17万946 t。2カ月ぶりプラス。

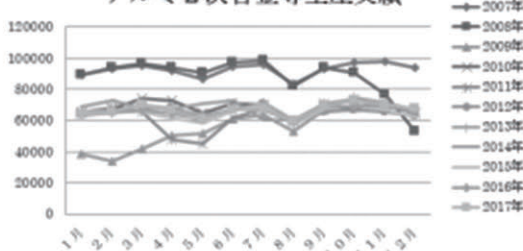
アルミ板類・押出生産合計推移



出典 日本アルミニウム協会

日本アルミニウム協会発表のアルミニウム二次合金同合金地金等生産実績は、前年比+2.7%の6万7569 tであった。

アルミ2次合金等生産実績



出典 日本アルミニウム協会

【次号に続く】

世界を結ぶ循環流通サービス
原料から製品まで

Ogico OMBITAKI Corporation

銅・亜鉛・鉛・錫・ニッケル・アルミ・非鉄金属全般

株式会社 扇谷

本社 大阪市西区土佐堀町1丁目3番7号
tel:06-6444-1521-1530

東京支社 東京都千代田区神田錦町3丁目15番地
tel:03-5282-4800

名古屋支社 名古屋市中村区名駅3丁目16番22号
tel:052-571-2005

海外 シンガポール・香港・タイ・台湾・マレーシア・フィリピン・上海・深圳・ベトナム

<http://www.ogico.co.jp>