


## 銅・アルミレポート

橋本アルミ株式会社取締役  
橋本 健一郎



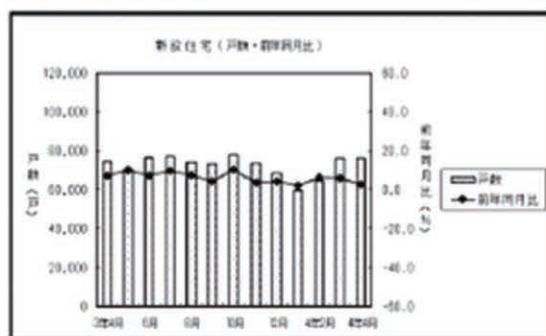
5月のアルミ概況及び6月の見通し (2)

**予想レンジ**

LME現物後場買い 2,700-3,100ドル ●  
スクラップ -10円~据え置き ●  
(前月最終価格より)

為替 126-135円 円安  
(1か月間TTM)

## 新設住宅戸数



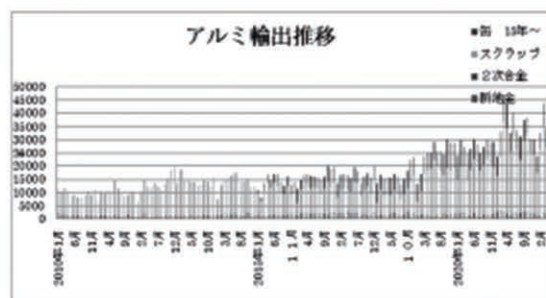
## 貿易指標

## 輸出

財務省貿易統計によれば、新地金が+3.9%の125t、2次合金は-7.6%の1,638t、スクラップは-21.6%の2万5,438t、アルミ缶は-23.3%の7,128t。

輸出	2月	3月	4月
新地金	119 t	140 t	125 t
前年比	-33.8%	-17.5%	+3.9%
2次合金	1268 t	2541 t	1638 t
前年比	-58.8%	-1.1%	-7.6%
スクラップ	2万5246 t	3万2722 t	2万5438 t
前年比	+24.8%	-4%	-21.6%
缶	5971 t	8429 t	7128 t
前年比	-38%	-15.6%	-23.3%

## 輸出推移

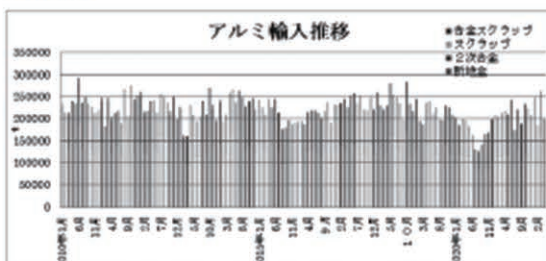


## 輸入

輸入は、新地金が-0.7%の11万8,289t、二次合金が-19.4%の7万8,860t、スクラップが+39.5%の721t、合金スクラップは+69%の6,443t。

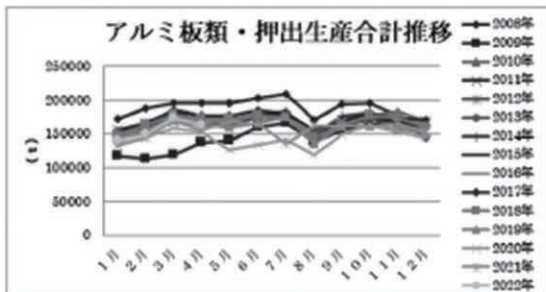
輸入	2月	3月	4月
新地金	10万1062 t	16万1829 t	11万8289 t
前年比	-9.8%	-46.9%	-0.7%
2次合金	8万3540 t	10万1185 t	7万8860 t
前年比	-8.8%	-1%	-19.4%
スクラップ	452 t	611 t	721 t
前年比	-4.7%	+23.1%	+39.5%
合金スクラップ	6397 t	7989 t	6443 t
前年比	+33.8%	+39.9%	+69%

## 輸入推移



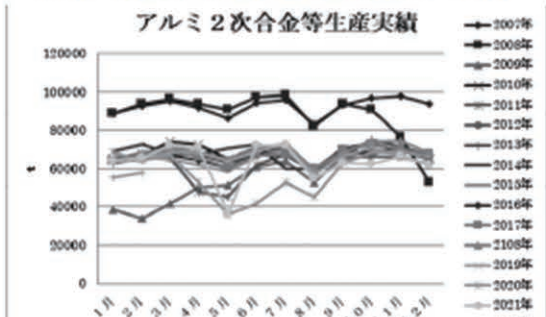
## 【アルミ圧延・押出生産数】

日本アルミニウム協会発表の圧延品の生産出荷動向によれば板類・押出生産合計は前年比-1.5%の16万3,348tで6か月ぶりマイナス。



## 【アルミニウム2次合金、同合金地金等生産実績】

前年比は-10.4%の6万3,663tで8か月連続マイナス。出荷は-13%の6万1,659tで8か月連続マイナス。



(次号へ続く)