


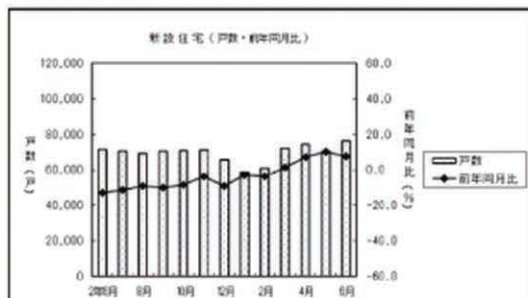
銅・アルミレポート

橋本アルミ株式会社取締役
橋本 健一郎

7月のアルミ概況及び8月の見通し(2)



新設住宅戸数



出典 国土交通省統計


◆貿易指標

輸出

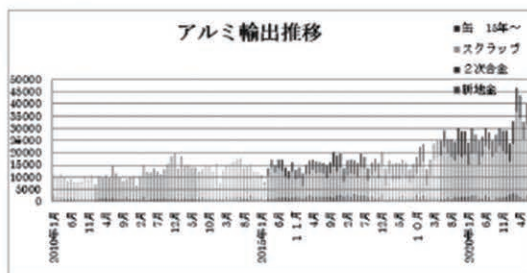
財務省貿易統計によれば輸出はアルミ新地金が前年比-4.5%の120 t、二次合金が+2.4%の2,206 t、スクラップが+40.1%の2万7,187 t、アルミ缶が+21.6%の9,005 t。

輸出	4月	5月	6月
新地金	121 t	120 t	120 t
前年比	+17.4%	+35.9%	-4.5%
二次合金	1772 t	1247 t	2206 t
前年比	+42.2%	+6.9%	+2.4%
スクラップ	3万2439 t	2万4258 t	28717 t
前年比	+138.4%	+41.4%	+40.11%
缶	9291 t	6882 t	9005 t
前年比	-7.5%	-14.6%	+21.6%

LME公式値週間推移 8月2日~8月6日(現地)



輸出推移



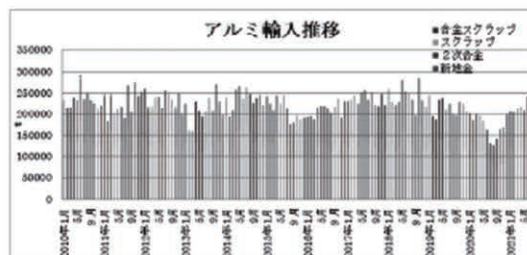
出典 財務省貿易統計

輸入

輸入は新地金が前年比+52.6%の15万3,918 t、二次合金が+44.9%の8万7,966 t、スクラップが+0.8%の624 t、合金スクラップは+57.8%の4,534 t。

輸入	4月	5月	6月
新地金	11万9126 t	11万6545 t	15万3918 t
前年比	+6.8%	+4.2%	+52.6%
二次合金	9万7852 t	9万2056 t	8万7966 t
前年比	+15.9%	+29.7%	+44.9%
スクラップ	517 t	298 t	624 t
前年比	+42.9%	+67%	+0.8%
合金スクラップ	3816 t	3519 t	4534 t
前年比	+24.6%	+1.3%	+57.8%

輸入推移



出典 財務省貿易統計

(次号へ続く)

