

銅・アルミレポート

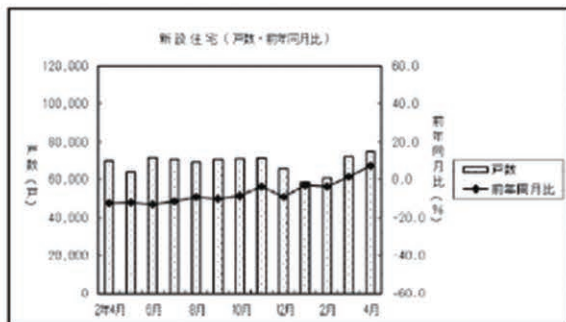
橋本アルミ株式会社取締役
橋本 健一郎

5月のアルミ概況及び6月の見通し (2)

予想レンジ

LME現物後場買い	2,400-2,600ドル	●
スクラップ	据え置から+5円 (前月最終価格より)	●
為替	107-110円	円高
	(1か月間TTM)	

新設住宅戸数



出典 国土交通省統計

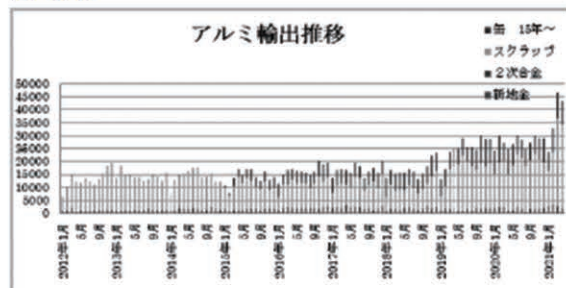
◆貿易指標

輸出

財務省貿易統計によれば輸出はアルミ新地金が前年比+17.4%の121t、2次合金が+42.2%の1,772t、スクラップが+138.4%の3万2,349t。
アルミ缶が-7.5%の9,291t。

輸出	2月	3月	4月
新地金	179 t	169 t	121 t
前年比	+168.9%	+110.6%	+17.4%
2次合金	3066 t	2570 t	1772 t
前年比	+29.2%	+5.5%	+42.2%
スクラップ	2万226 t	3万4069 t	3万2439 t
前年比	+18%	+95.1%	+138.4%
缶	9630 t	9989 t	9291 t
前年比	-6.2%	+25.7%	-7.5%

輸出推移



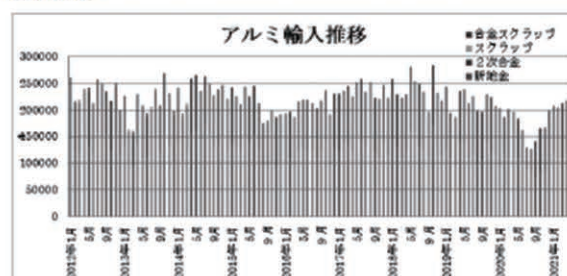
出典 財務省貿易統計

輸入

輸入は、新地金が前年比+6.8%の11万9,126t、二次合金が+15.9%の9万7,852t、スクラップが+42.9%の517t、合金スクラップは+24.6%の3,816t。

輸入	2月	3月	4月
新地金	11万2036 t	11万169 t	11万9126 t
前年比	-5.1%	-2.8%	+6.8%
二次合金	9万1620 t	10万2170 t	9万7852 t
前年比	+36%	+18.1%	+15.9%
スクラップ	475 t	496 t	517 t
前年比	-18.8%	+0.4%	+42.9%
合金スクラップ	4782 t	5711 t	3816 t

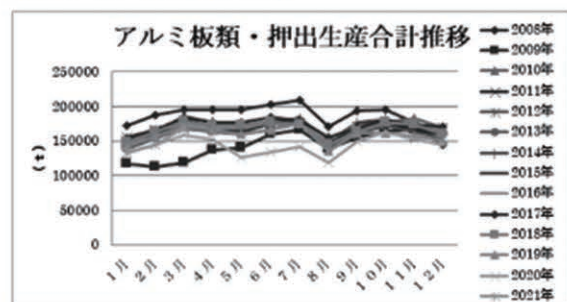
輸入推移



出典 財務省 貿易統計

【アルミ圧延・押出品生産数】

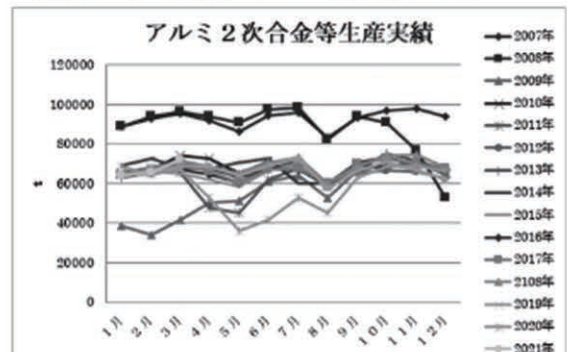
日本アルミニウム協会発表の圧延品の生産出荷動向によれば板類・押出生産合計は、前年比が+9.1%の16万9,918tで4カ月連続プラス。



出典 日本アルミニウム協会

【アルミニウム2次合金、同合金地金等生産実績】

前年比は+34.3%の7万1,074tで6カ月連続プラス。
出荷は+30.3%の万1,082tで6カ月連続プラス。



出典 日本アルミニウム合金協会

(次号へ続く)