


銅・アルミレポート

橋本アルミ株式会社取締役
橋本 健一郎

3月の銅の概況及び4月の見通し(2)

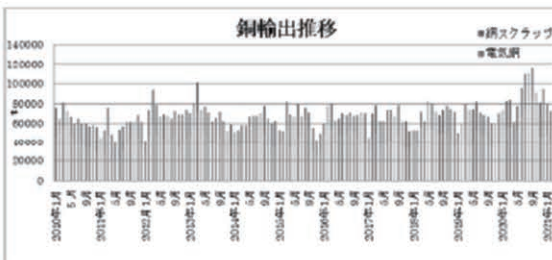


■貿易関連指標

輸出

財務省貿易統計によると、輸出は前年比で電気銅が-23.5%の4万2,241 t、スクラップが+10.9%の3万410 t。

輸出	12月	1月	2月
電気銅	4万5114 t	4万7976 t	4万2241 t
前年比	+23.7%	+1.8%	+43.4%
スクラップ	4万9672 t	3万1577 t	3万410 t
前年比	+47.3%	+21.6%	+10.9%

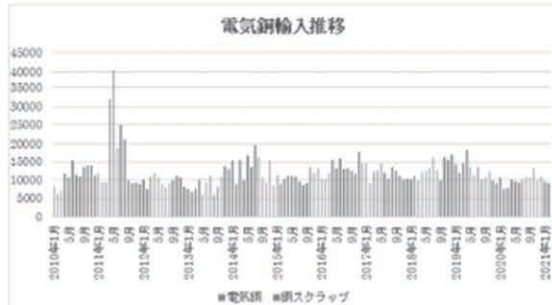


出典 財務省 貿易統計

輸入

輸入は、電気銅が前年比+227.1%の1,307 t、スクラップが+11.9%の7,889 t。

輸入	12月	1月	2月
電気銅	1473	200 t	1307 t
前年比	+13.3%	-84.6%	+227.1%
スクラップ	9444 t	9534 t	7889 t
前年比	+21.3%	+0.8%	+11.9%

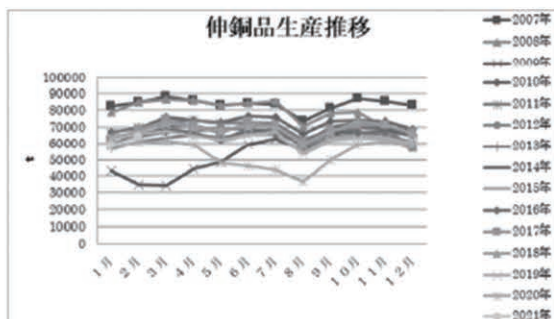


出典 財務省 貿易統計

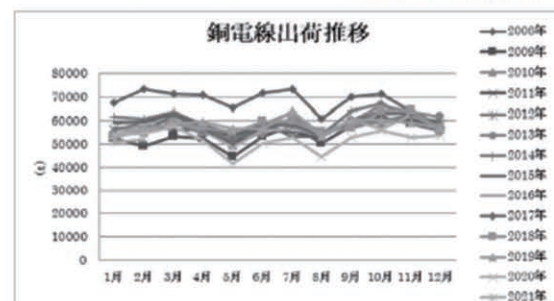
■前月の国内指標

2月の伸銅品生産量は6万3,980トン、前年同月比+55%、2か月連続の増加となった。

日本電線工業会発表の出荷速報(推定)の銅電線出荷量は、前年比-5.5%の5万2,000 tであった。



出典 日本伸銅協会



出典 日本電線工業会

■国内概況まとめ

【自動車生産】

生産動態統計によると、2月の自動車生産台数は前年比-9.1%の66万6,715台。輸出は-15.5%。

【自動車販売】

日本自動車販売協会連合会によると、2月の自動車販売台数(軽除く)は前年比+2.4%の38万4,114台。内訳は、乗用車が+2.3%。貨物が+4.8%。バスが-29.3%。

【住宅着工数】

2月の新設住宅着工は、持家は増加したが、貸家及び分譲住宅が減少したため、全体で前年同月比3.7%の減少となった。また、季節調整済年率換算値では前月比0.8%の増加となった。

【伸銅品生産】

2月の伸銅品生産量は、6万3,980トン。前年同月比+55%。2か月連続の増加となった。自動車向けを中心に伸銅品需要、特に銅条や黄銅条と棒が伸びている。

【電線】

前年比-5.5%の52,000 t。

うち、国内-5.2%、輸出が-17.2%。

【輸出】

電気銅輸出が-23.5%の4万2,241 t。

銅スクラップが+10.9%の3万410 t。

【輸入】

電気銅が+227.1%の1,307 t。

スクラップが+11.9%の7,889 t。

(次号へ続く)