


銅・アルミレポート

橋本アルミ株式会社取締役
橋本 健一郎



3月の銅の概況及び4月の見通し (1)

| 予想レンジ | | |
|-----------|---------------|----|
| LMEセツル | 9,000-9,500ドル | ● |
| 建値 | 1,020-1,120円 | ★ |
| 為替 | 109~112円 | 円安 |
| (1か月間TTM) | | |

■国際概況

前半は、1.9兆ドル規模の追加経済対策が可決されたことを受け米国の景気回復期待が高まるなどプラス材料もあったが、パウエル長官が長期金利の上昇について具体的な抑制策に言及しなかったことや、ADP雇用統計、ISM非製造業景気指数が予想を下回る弱気な内容だったことを嫌気しDOWN。3月15日時点で9052ドル(セツル)と月初価格より146ドルDOWNの前半締めとなった。

後半はFOMCが2023年までの低金利政策維持姿勢を示したことで、米長期金利が前週末終値の1.72%から22日には1.6%台後半に低下したことなどのプラス材料もあったが、欧州での相次ぐロックダウン再実施による経済正常化遅滞懸念を嫌気しDOWN。3月末日現在、後半スタート価格から359ドルDOWNの8788.5ドル。4月のスタート建値は102万円。

■前月の経済指標

◆月間のドル/円レート(TTS)

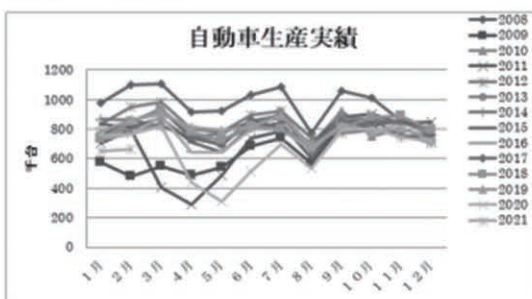
107.49 → 110.86 (円)



出典 MIRU

■国内指標

◆自動車生産台数



出典 生産動態統計

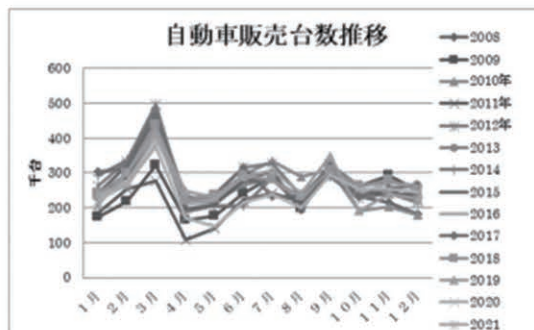
生産動態統計によると、2月の自動車生産台数は、前年比-9.1%の66万6715台。輸出は-15.5%。

| | 12月 | 1月 | 2月 |
|------|----------|----------|----------|
| 生産台数 | 71万8173台 | 65万2873台 | 66万6715台 |
| 前年比 | +4.1% | -10.1% | -9.1% |

◆自動車販売台数

日本自動車販売協会連合会によると、2月の自動車販売台数(軽除く)は、前年比+2.4%の38万4114台。

| | 1月 | 2月 | 3月 |
|------|----------|----------|----------|
| 販売台数 | 23万6592台 | 26万2372台 | 38万4114台 |
| 前年比 | +6.8% | -2.2% | +2.4% |



出典 日本自動車販売協会連合会

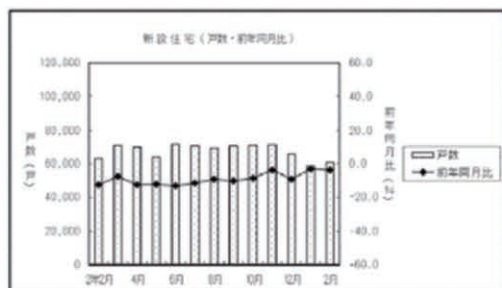
◆住宅着工戸数

2月の新設住宅着工は持家は増加したが、貸家及び分譲住宅が減少したため全体で前年同月比3.7%の減少となった。また、季節調整済年率換算値では前月比0.8%の増加となった。

総戸数

- 新設住宅着工戸数は、60,764戸。前年同月比3.7%減、20か月連続の減少。
- 新設住宅着工床面積は、5,045千㎡。前年同月比2.9%減、先月の増加から再びの減少。
- 季節調整済年率換算値は、808千戸。前月比0.8%増、2か月連続の増加。

| | 12月 | 1月 | 2月 |
|----------|---------|---------|--------|
| 新設住宅着工戸数 | 6万5643戸 | 5万8448戸 | 6万764戸 |
| 前年比 | -9% | -3.1% | -3.7% |



出典 国土交通省統計

(次号に続く)