

銅・アルミレポート

橋本アルミ株式会社取締役

橋本 健一郎

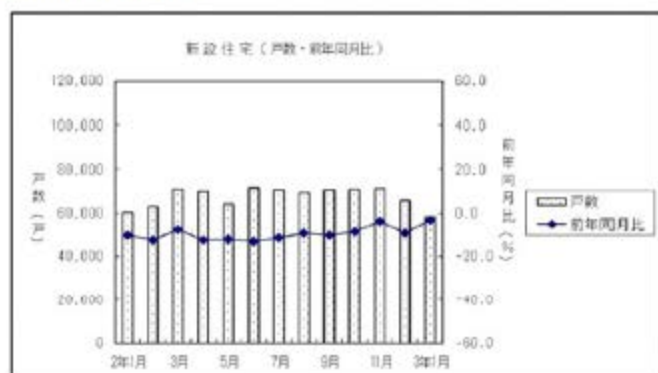


2月のアルミ概況及び3月の見通し (2)

予想レンジ

LME現物後場買い 2,000-2,200ドル ※
 スクラップ 据え置から+5円 ※
 (前月最終価格より)
 為替 104-106円 変わらず
 (1か月間TTM)

新設住宅着工数



出典 国土交通省統計

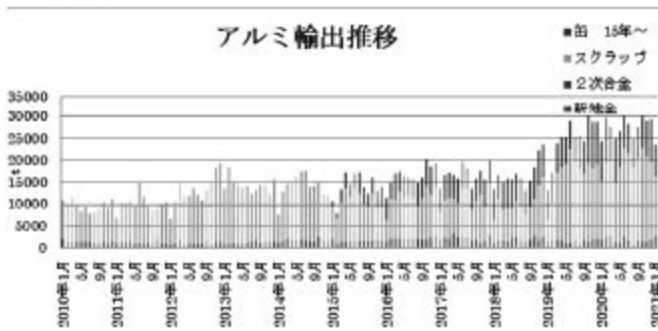
貿易指標

輸出

財務省貿易統計によれば、輸出はアルミ新地金が前年比+167.7%の164 t、2次合金が+29.8%の2,383 t、スクラップが+4.2%の1万3,800 t アルミ缶が-19.8%の7,313 t。

輸出	11月	12月	1月
新地金	305 t	153 t	164 t
前年比	+133.3%	+91.4%	+167.7%
2次合金	1200 t	1678 t	2383 t
前年比	-29%	-16.9%	+29.8%
スクラップ	1万9306 t	1万7727 t	1万3800 t
前年比	+18%	+4.5%	+4.2%
缶	8150 t	9647 t	7313 t
前年比	-23.3%	-0.5%	-19.8%

輸出推移



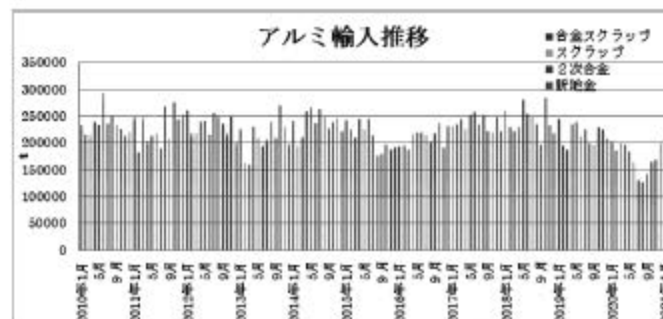
出典 財務省貿易統計

輸入

輸入は新地金が前年比+22.6%の11万9,997 t、二次合金が-16.2%の8万7,752 t、スクラップが+6.6%の460 t、合金スクラップは+60.6%の5,463 t。

輸入	11月	12月	1月
新地金	8万2677 t	10万2767 t	11万9997 t
前年比	-31.2%	-12.1%	+22.6%
2次合金	8万4329 t	9万5317 t	8万7752 t
前年比	-18.7%	+6.2%	-16.2%
スクラップ	511 t	428 t	460 t
前年比	+9.9%	-5.7%	+6.6%
合金スクラップ	5779 t	6789 t	5463 t
前年比	+126.4%	+105.2%	60.6%

輸入推移

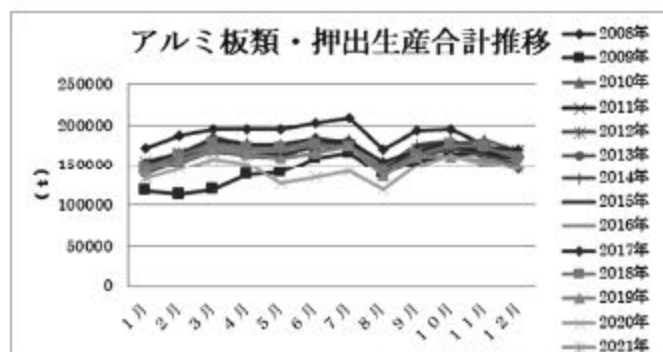


出典 財務省 貿易統計

前月の国内指標

【アルミ圧延・押出品生産数】

日本アルミニウム協会発表の圧延品の生産出荷動向によれば板類・押出生産合計は、前年比+0.9%の13万4,221 tで3カ月ぶりのプラス。



出典 日本アルミニウム協会

【アルミニウム2次合金、同合金地金等生産実績】

前年比+2.5%の6万4,116 tで3カ月連続のプラス。出荷も+1.9%の6万4,113 tで3カ月連続のプラス。(次号へ続く)

アルミニウム屑・銅・真鍮・ステンレス
各種非鉄金属屑

株式会社 原田商店

代表取締役 原田靖章

〒547-0002 大阪市平野区加美東6-14-30
TEL 06-6793-8128 FAX 06-6793-8128