


銅・アルミレポート

橋本アルミ株式会社取締役
橋本 健一郎



9月のアルミ概況および10月の見通し (2)

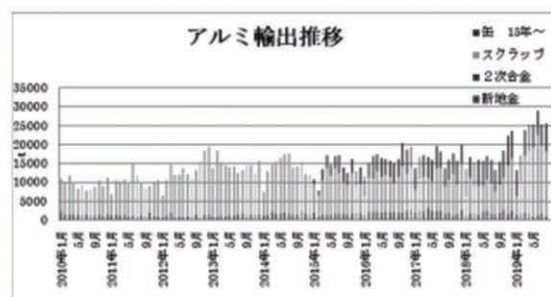
◆貿易指標

輸出

財務省貿易統計によれば輸出はアルミ新地金が前年比+28.1%の127 t、2次合金が-26.5%の881 t、スクラップが+175.2%の1万7,022 t、アルミ缶が+30%の7,393 t。

輸出	6月	7月	8月
新地金	81 t	150 t	127 t
前年比	-87.8%	-60.5%	+28.1%
二次合金	951 t	1409 t	881 t
前年比	-43.6%	+15.5%	-26.5%
スクラップ	2万1466 t	1万8257 t	1万7002 t
前年比	+153%	+123.9%	+175.2%
缶	6491 t	5583 t	7393 t
前年比	+5.9%	-10.2%	+30%

輸出推移



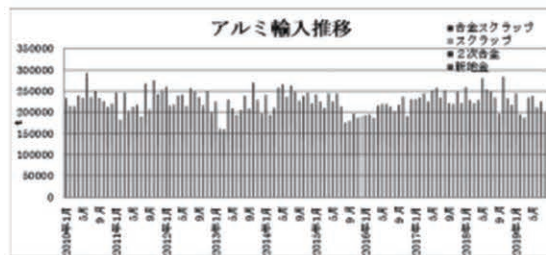
出典 財務省貿易統計

輸入

輸入は新地金が前年比-20.7%の9万9,295 t、二次合金が-9.4%の9万7,842 t、スクラップが-65.5%の442 t、合金スクラップは-9.5%の2,942 t。

輸入	6月	7月	8月
新地金	10万9809 t	11万5845 t	9万9295 t
前年比	-30.8%	-12.4%	-20.7%
二次合金	10万1760 t	10万9521 t	9万7842 t
前年比	+7.8%	-6.5%	-9.4%
スクラップ	484 t	508 t	442 t
前年比	-56.1%	-66.6%	-65.5%
合金スクラップ	2549 t	3445 t	2942 t
前年比	-22%	-8%	-9.5%

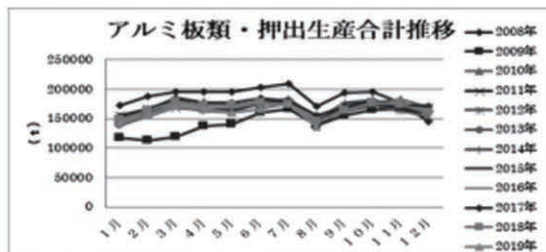
輸入推移



出典 財務省貿易統計

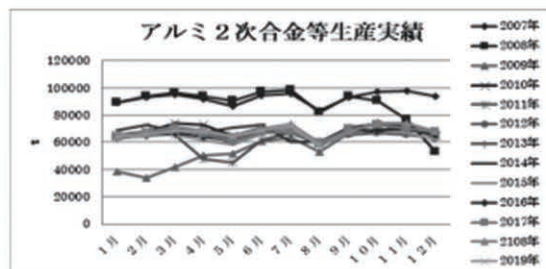
■前月の国内指標

日本アルミニウム協会発表の圧延品の生産出荷動向によれば、板類・押出生産合計は前年比-6.7%、13万5,299 t。



出典 日本アルミニウム協会

日本アルミニウム合金協会発表のアルミニウム2次合金、同合金地金等生産実績は前年比-4.2%の5万7,406 tであった。



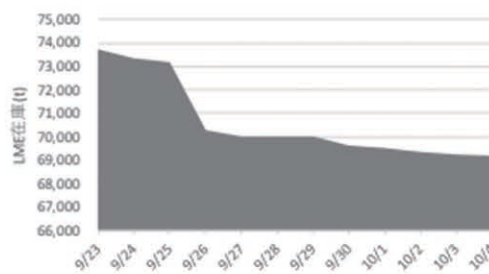
出典 日本アルミニウム合金協会

【次号へ続く】

<https://nikkankinzoku.co.jp/>

PW: NKW/J1909

鉛



亜鉛

