

銅・アルミレポート

橋本アルミ株式会社取締役
橋本 健一郎

9月の銅の概況及び10月の見通し (1)



	予想レンジ	
LMEセツル	5,600-5,800ドル	●
建値	630-670円	☂
為替	106~109円	☀

(1か月間TTM)

国際概況

前半は、8月の中国自動車販売台数が前年度比6.9%減少と発表され、同国の自動車販売台数が14カ月連続して減少し続けていることが明らかになったこと、8月の中国貿易統計で輸出・輸入とも前年割れとなり、足元の銅の需要の低迷も裏付けられたことなどのマイナス材料もあった。だが、トランプ米大統領が2,500億ドルの中国製品に対して、現行の25%から30%への関税引き上げを2週間延期したこと、中国人民銀行が預金準備率を0.5ポイント引き下げることを発表したことを好感しUP。

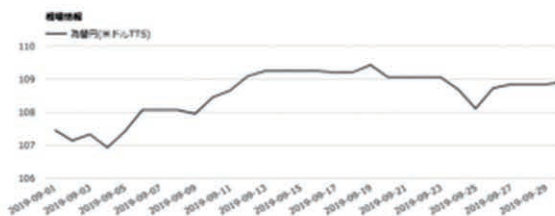
9月14日時点で5,870ドル(セツル)と月初価格より260ドルUPの前半締めとなった。

後半はトランプ大統領が米中間での通商合意が予想よりも早く実現する可能性がある、との見通しを示したことなどのプラス材料もあったが、8月の中国鉱工業生産や小売りなどの経済指標が予想を超える弱含みとなったことや、サウジアラビアの石油生産設備が攻撃され、同国産油高が50%減少で影響を受けた原油価格の暴騰を嫌気しDOWN。

10月1日現在、後半スタート価格から127ドルDOWNの5,728ドル。据置66万円スタート。

前月の経済指標

- ◆月間のドル/円レート(TTS)
108.14→108.84(円)

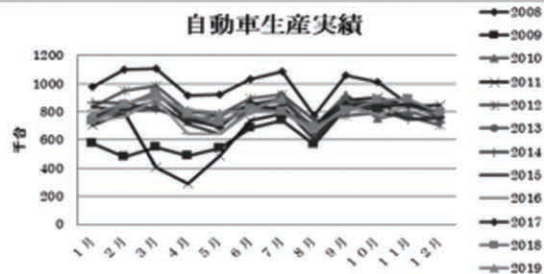


【自動車】

◆自動車生産台数

日本自動車工業会によると7月の自動車生産台数は前年比+11.8%の89万6,906台であった。輸出(8月)は34万9,518台で前年同月比-21.6%。

	5月	6月	7月
生産台数	79万2019台	81万188台	89万6906台
前年比	+9.3%	-1.5%	+11.8%

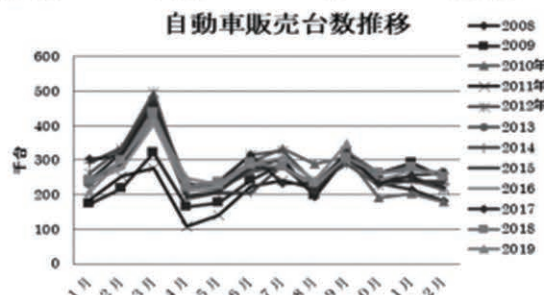


出典 日本自動車工業会

◆自動車販売台数

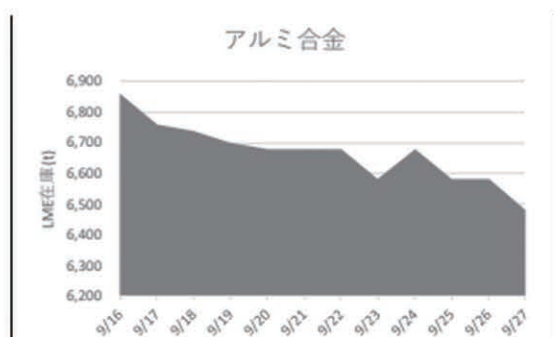
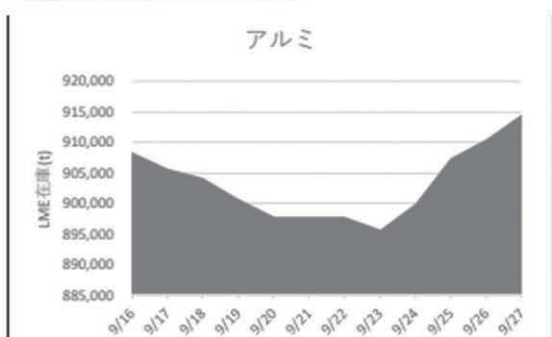
日本自動車販売協会連合会によると9月の自動車販売台数(軽除く)は前年比+12.8%の34万7,706台。

	7月	8月	9月
販売台数	30万799台	24万2718台	34万7706台
前年比	+4.8%	+4%	+12.8%



出典 日本自動車販売協会連合会

LME認定倉庫在庫量推移 9月16日~9月27日(現地)




新設住宅着工件数推移

令和元年8月の住宅着工戸数は7万6,034戸で、前年同月比で7.1%減となった。また、季節調整済年率換算値では89.1万戸(前月比2.1%減)となった。

住宅着工の動向については、前年同月比で2か月連続の減少となっており、利用関係別にみると、前年同月比で分譲住宅は増、持家及び貸家は減となった。

	6月	7月	8月
新設住宅着工数	8万1541戸	7万9232戸	7万6034戸
前年比	+0.3%	-4.1%	-7.1%



出典 国土交通省統計

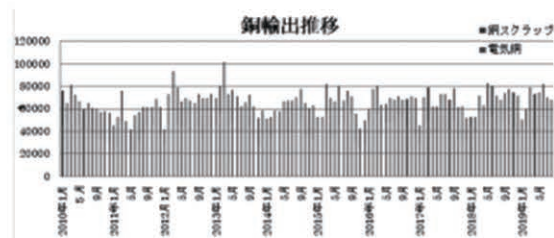
◆貿易関連指標

輸出

財務省貿易統計によると輸出は前年比で電気銅が-7.1%の4万6,241t、スクラップが+21.1%の2万1,942t。

	6月	7月	8月
電気銅	5万2871t	4万8726t	4万6241t
前年比	-1.4%	+5.2%	-7.1%
スクラップ	2万9161t	2万1871t	21942t
前年比	+8.2%	-14.1%	+21.1%

輸出推移

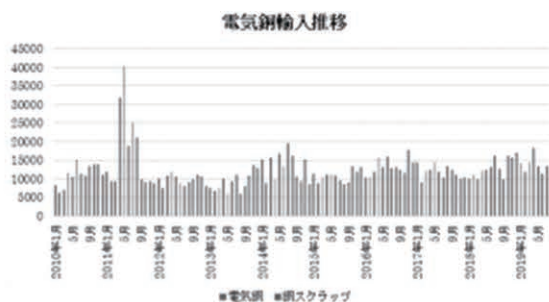


輸入

輸入は電気銅が前年比-96.5%の100t、スクラップ+0.7%の1万74t。

	6月	7月	8月
電気銅	1199t	801t	100t
前年比	+20.5%	-76.87%	-96.5%
スクラップ	1万179t	1万2766t	1万74t
前年比	-15.9%	-0.3%	+0.7%

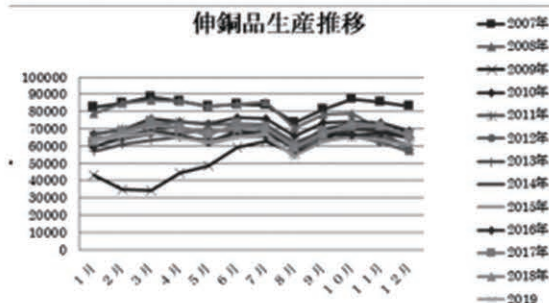
輸入推移



出典 財務省 貿易統計

■前月の国内指標

日本伸銅協会発表の伸銅品生産推移(速報)によれば前年比-10.8%の5万3,457t。



出典 日本伸銅協会

【次号へ続く】

アルミニウム屑・銅・真鍮・ステンレス
各種非鉄金属屑

株式会社 原田商店

代表取締役 原田靖章
〒547-0002 大阪市平野区加美東6-14-30
TEL 06-6793-8128 FAX 06-6793-8128

