

## 銅・アルミレポート

橋本アルミ株式会社取締役  
橋本 健一郎



1月のアルミ概況及び2月の見通し (1)

### 予測レンジ

LME	現物後場買い1,800-2,000ドル	●
スクラップ	-5~0円(前月最終価格より)	●
為替	109-111円(1か月間TTM)	●

### ■国際概況

前半は、米中が9日まで開いた次官級の貿易協議で、中国による米農産物の輸入拡大や中国の市場開放などで交渉が進んだと報じられたこと、米連邦準備理事会(FRB)が利上げを急がないとの見方が台頭するなどのプラス材料もあったが、世界最大の自動車市場、中国で2018年の新車販売が28年ぶりにマイナスに沈んだことメキシコ国境の壁建設を巡る与野党の対立で米政府機関の一部閉鎖が続いている、などを嫌気しDOWN。

1月15日時点で1,775.5ドル(セツル)と月初価格から94.5ドルDOWNの前半締めとなった。

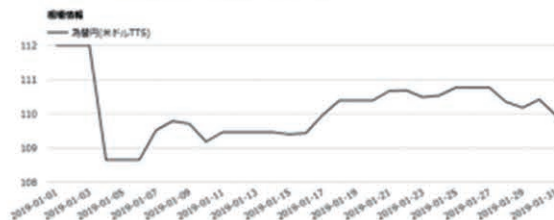
後半は国際通貨基金(IMF)が21日、2019年の世界経済の成長率予想を下方修正したこと、米財務省によるロシア・ルサルへの制裁解除などのマイナス材料もあったが、中国政府が減速傾向にある同国経済の安定化に向け一段の景気刺激策を実施する姿勢を示したことや、トランプ大統領が中国との貿易協議合意への期待を高めたことを好感しUP。

2月7日現在、後半スタート価格から76ドルUPの1,886.5ドル。

### ■前月の経済指標

#### ◆月間のドル/円レート(TTS)

110.65→110.46(円)



出典 MIRU

#### ◆自動車生産台数

日本自動車工業会によると11月の自動車生産台数は前年比+4.6%の88万6,966台であった。

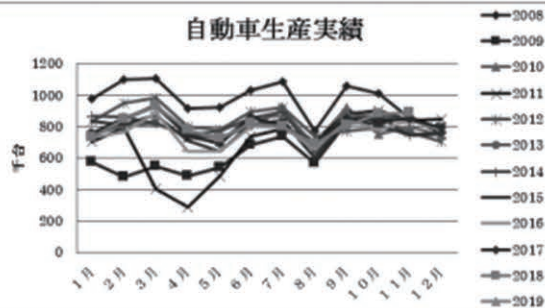
	9月	10月	11月
生産台数	80万9884台	88万3751台	8万8696台
前年比	-5.3%	+6.3%	+4.6%

#### ◆自動車販売台数

日本自動車販売協会連合会によると11月の自動車販売台数(軽除く)は前年比+2.3%の24万9,048台。

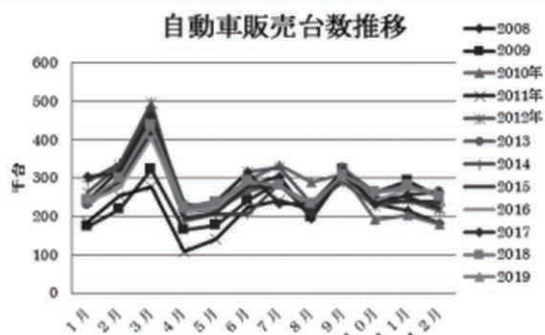
	11月	12月	1月
販売台数	27万9594台	25万879台	20万9048台
前年比	+3.8%	-4.4%	+2.3%

#### 自動車生産台数



出典 日本自動車工業会

#### 自動車販売台数推移




出典 日本自動車販売協会連合会

#### 新設住宅着工件数推移

平成30年12月の住宅着工戸数は7万8,364戸で、前年同月比で2.1%増となった。また、季節調整済年率換算値では96.1万戸(前月比0.6%増)となった。

	10月	11月	12月
新設住宅着工数	8万3330戸	8万4703戸	7万8364戸
前年比	+0.3%	+1.6%	+2.1%



出典 国土交通省統計

【次号へ続く】