

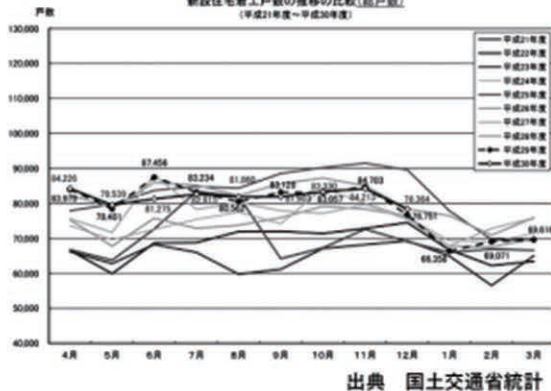
銅・アルミレポート

橋本アルミ株式会社取締役
橋本 健一郎

1月の銅の概況及び2月の見通し (2)

新設住宅着工戸数の推移の比較(前戸数)

(平成21年度～平成30年度)



出典 国土交通省統計

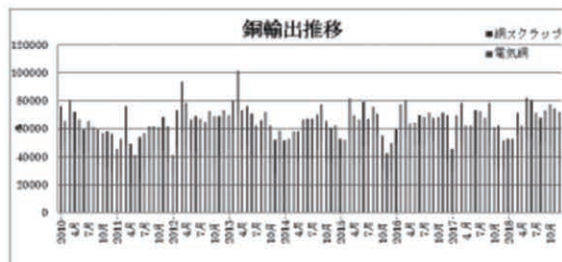
◆貿易関連指標

輸出

財務省貿易統計によると輸出は前年比で電気銅が+6.1%の3万4,182 t、スクラップが+93.5%の3万7,774 t。

	10月	11月	12月
電気銅	4万6495 t	4万2906 t	3万4182 t
前年比	+36.3%	+33.1%	+6.1%
スクラップ	3万997 t	3万1658 t	3万7774 t
前年比	+14.4%	+5.4%	+93.5%

輸出推移



輸入

輸入は電気銅が前年比+36.2%の4,672 t、スクラップ+76.7%の1万2,388 t。

	10月	11月	12月
電気銅	3809 t	3198 t	4672 t
前年比	+163.3%	+178.5%	+36.2%
スクラップ	1万2494 t	1万2571 t	1万2388 t
前年比	+27.9%	+38.1%	+76.7%

日刊金属

外電記送料
(税別)

6カ月: 42,000円

12カ月: 84,000円

輸入推移

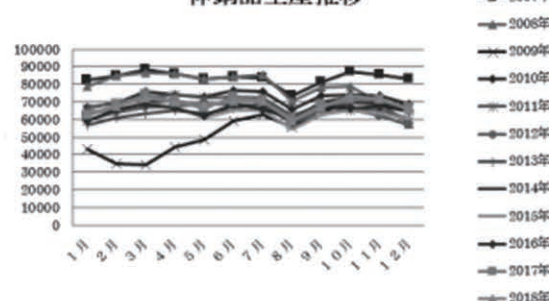


出典 財務省 貿易統計

■前月の国内指標

日本伸銅協会発表の伸銅品生産推移(速報)によれば前年比-0.6%の6万5,832 t。

伸銅品生産推移

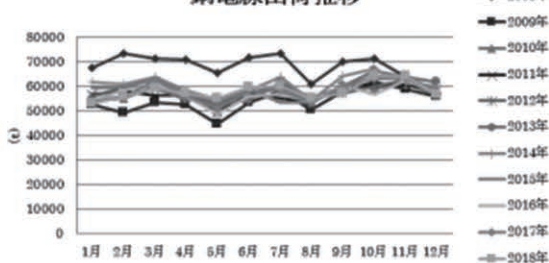


出典 日本伸銅協会

日本電線工業会発表の出荷速報(推定)

銅電線出荷量は、前年比-1.4%の5万6,700 tであった。

銅電線出荷推移



出典 日本電線工業会

■国内概況まとめ

【自動車】

日本自動車工業会によると1月の自動車生産台数は前年比+4.6%の88万6,966台であった。

輸出は43万4,349台で前年同月比+0.2%。

【販売】

日本自動車販売協会連合会によると1月の自動車販売台数(軽除く)は前年比+2.3%の24万9,048台。

内、乗用車+1.3%、貨物+10.5%、バス+3.1%。

【次号へ続く】