


## 6月の銅マーケットレポート及び7月の見通し(2)

橋本アルミ(株) 橋本健一郎



出典 国土交通省統計

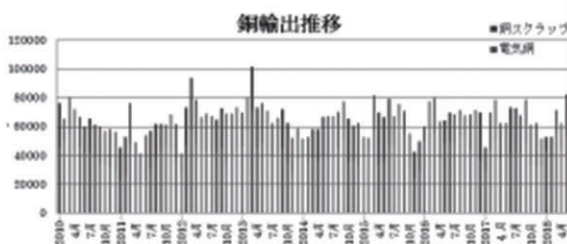
## ◆貿易関連指標

## 輸出

財務省貿易統計によると輸出は前年比で電気銅が+33%の5万2760 t、スクラップが+31%の2万9655 t。

輸出	3月	4月	5月
電気銅	5万 6051 t	4万 4497 t	5万 2760 t
前年比	+12.7%	+17.7%	+33%
スクラップ	1万 5558 t	1万 8093 t	2万 9655 t
前年比	-46.1%	-26.2%	+31%

## 輸出推移

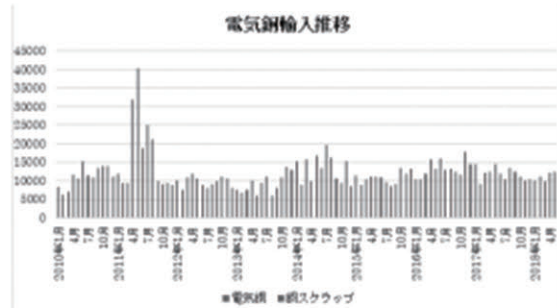


## 輸入

輸入は電気銅が前年比-82.4%の600 t、スクラップが+5.5%の1万1743 t。

輸入	3月	4月	5月
電気銅	901 t	1712 t	600 t
前年比	-40%	-42%	-82.4%
スクラップ	9098 t	10497 t	1万 1743 t
前年比	-15.3%	+9.1%	+5.5%

## 輸入推移

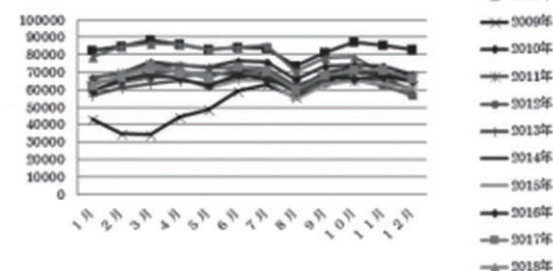


出典 財務省 貿易統計

## ■前月の国内指標

日本伸銅協会発表の伸銅品生産推移(速報)によれば前年比+2.5%の6万8186 t。

## 伸銅品生産推移

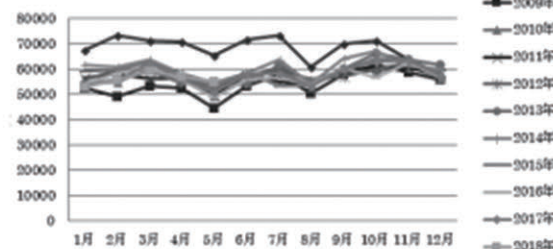


出典 日本伸銅協会

## 日本電線工業会発表の出荷速報(推定)

銅電線出荷量は、前年比+7.4%の5万5000 tであった。

## 銅電線出荷推移



【次号へ続く】