

## 11月の銅アルミレポート及び12月の見通し (2)

橋本アルミ (株) 橋本健一郎

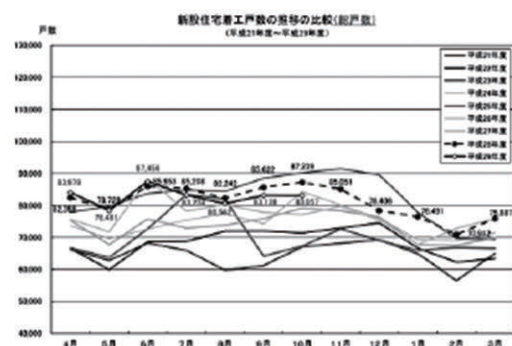


## ■前月の経済指標②

## ◆新設住宅着工件数推移

国土交通省統計によると、新設住宅着工戸数は前年比マイナス4.8%の8万3057戸であった。

	8月	9月	10月
新設住宅着工戸数	8万562戸	8万3128戸	8万3057戸
前年比	-2%	-2.9%	-4.8%



出典 国土交通省統計

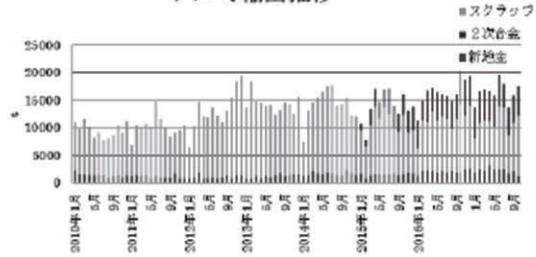
## ◆貿易指標

## (輸出)

財務省貿易統計によれば、輸出はアルミ新地金が前年比マイナス60.1%の83トン、2次合金がマイナス30.9%の1096トン、スクラップがマイナス12.1%の1万1011トン、アルミ缶がマイナス10.3%の5419トン。

輸出	8月	9月	10月
新地金	97 t	165 t	83 t
前年比	-63.9%	+1.9%	-60.1%
2次合金	1611 t	1803 t	1096 t
前年比	-8.5%	+1.4%	-30.9%
スクラップ	7091 t	8816 t	11011 t
前年比	-9.4%	-8.4%	-12.1%
缶	4848 t	5182 t	5419 t
前年比	-5.3%	-14.9%	-10.3%

## アルミ輸出推移



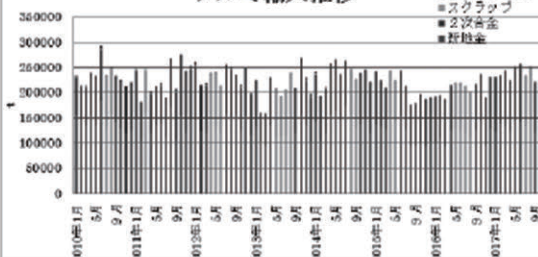
出典 財務省貿易統計

## (輸入)

輸入は新地金が前年比マイナス22.9%の11万107トン、2次合金がプラス17.4%の10万9574トン、スクラップがマイナス14.8%の419トン、合金スクラップはプラス72.1%の4132トン。

	8月	9月	10月
新地金	14万46948 t	12万105 t	11万107 t
前年比	+33.6%	-5%	-22.9%
2次合金	10万3885 t	10万1465 t	10万9574 t
前年比	-12.8%	+12.2%	+17.4%
スクラップ	504 t	501 t	419 t
前年比	+38.7%	+122.7%	-14.8%
合金スクラップ	3748 t	3112 t	4132 t
前年比	+20.4%	+36%	+72.1%

## アルミ輸入推移

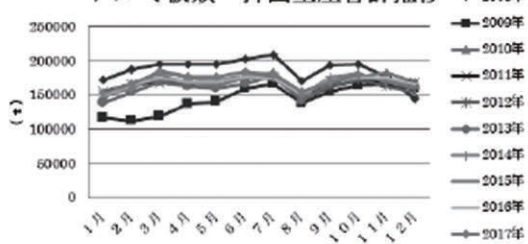


出典 財務省 貿易統計

## ■前月の国内指標

日本アルミニウム協会発表の圧延品の生産出荷動向によれば、板類・押出生産合計は前年比マイナス2.9%、18万454トン。1か月ぶりプラス。

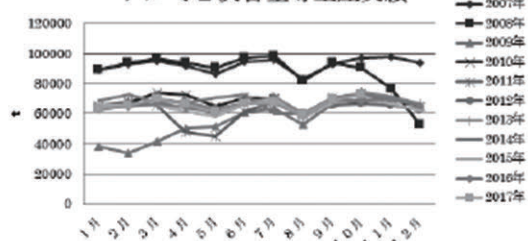
## アルミ板類・押出生産合計推移



出典 日本アルミニウム協会

日本アルミニウム合金協会発表のアルミニウム2次合金・同合金地金等生産実績は、前年比プラス5.8%の7万2638トンであった。

## アルミ2次合金等生産実績



出典 日本アルミニウム合金協会

【次号に続く】