

6月のアルミレポート及び7月の見通し(2)

橋本アルミ(株) 橋本健一郎




◆新設住宅着工戸数

国土交通省統計によると新設住宅着工戸数は前年比-0.3%の7万8481戸であった。

	3月	4月	5月
新設住宅着工戸数	7万5887戸	8万3979戸	7万8481戸
前年比	+0.2%	+1.9%	-0.3%

新設住宅着工件数推移



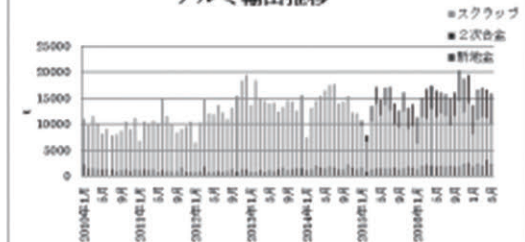
出典 国土交通省統計

◆貿易指標

【輸出】財務省貿易統計によれば輸出はアルミ新地金が前年比-37.5%の98t、二次合金が-36.6%の2291t、スクラップが-18.6%の7775tアルミ缶が+11.5%の5704t。

	3月	4月	5月
新地金	58t	63t	98t
前年比	-55.4%	-76.3%	-37.5%
二次合金	2022t	3006t	2291t
前年比	-5.8%	+242.2%	-36.6%
スクラップ	9328t	8072t	7775t
前年比	+6.8%	-20%	-18.6%
缶	5627t	5644t	5704t
前年比	-3.7%	+27.0%	+11.5%

アルミ輸出推移

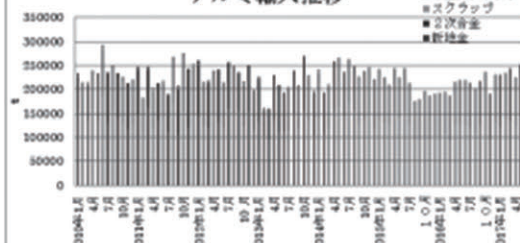


出典 財務省貿易統計

【輸入】新地金が前年比+11.9%の14万4842t、二次合金が+19%の10万6784t、スクラップが+37.4%の691t、合金スクラップは+43.9%の3882t。

	3月	4月	5月
新地金	13万3700t	12万4258t	14万4842t
前年比	+41.6%	-1.7%	+11.9%
二次合金	11万62t	10万610t	10万6784t
前年比	+20.4%	+14.1%	+19%
スクラップ	690t	613t	691t
前年比	+55.4%	+4.6%	+37.4%
合金スクラップ	4424t	3672t	3882t
前年比	+40.1%	+57.1%	+43.9%

アルミ輸入推移

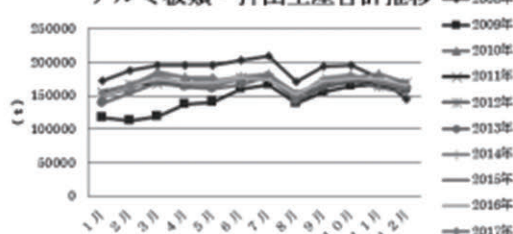


出典 財務省 貿易統計

■前月の国内指標

日本アルミニウム協会発表の圧延品の生産出荷動向によれば板類・押出生産合計は前年比+3.8%の17万6300t。7カ月連続プラス。


アルミ板類・押出生産合計推移



出典 日本アルミニウム協会

日本アルミニウム合金協会発表のアルミニウム2次合金同合金地金等生産実績は前年比-0.04%の6万684tであった。

アルミ2次合金等生産実績



出典 日本アルミニウム合金協会

アルミニウム地金

アルミニウム原料

熟練ポット炉技術で歩留まりUP!

井関金属株式会社

代表取締役 井関親亮

〒587-0021 大阪府堺市美原区小平尾 407

☎ 072-361-3333 fax 072-362-7667